

Notas

ACT-01 INGRESOS y OTROS BENEFICIOS

Cuenta	Nombre de la Cuenta	Monto	%	Explicación
4000	INGRESOS Y OTROS BENEFICIOS	177,115,505.66	100.00%	Por productos financieros, bases para licitación, capacitaciones y prevención y transferencias y asignaciones mensuales municipales
4100	INGRESOS DE GESTION	11,352,496.27	6.41%	Por productos financieros, bases para licitación, capacitación y prevención
4110	Impuestos	0.00		
4111	Impuestos Sobre los Ingresos	0.00		
4112	Impuestos Sobre el Patrimonio	0.00		
4113	Impuestos Sobre la Producción, el Consumo y las Transacciones	0.00		
4114	Impuestos al Comercio Exterior	0.00		
4115	Impuestos Sobre Nóminas y Asimilables	0.00		
4116	Impuestos Ecológicos	0.00		
4117	Accesorios de Impuestos	0.00		
4118	Pendientes de Liquidación o Pago	0.00		
4119	Otros Impuestos	0.00		
4120	Cuotas y Aportaciones de Seguridad Social	0.00		
4121	Aportaciones para Fondos de Vivienda	0.00		
4122	Cuotas para la Seguridad Social	0.00		
4123	Cuotas de Ahorro para el Retiro	0.00		
4124	Accesorios de Cuotas y Aportaciones de Seguridad Social	0.00		
4129	Otras Cuotas y Aportaciones para la Seguridad Social	0.00		
4130	Contribuciones de Mejoras	0.00		
4131	Contribuciones de Mejoras por Obras Públicas	0.00		
4132	Anteriores Pendientes de Liquidación o Pago	0.00		
4140	Derechos	0.00		
4141	Derechos por el Uso, Goce, Aprovechamiento o Explotación de Bienes de Dominio Público	0.00		
4143	Derechos por Prestación de Servicios	0.00		
4144	Accesorios de Derechos	0.00		
4145	Pendientes de Liquidación o Pago	0.00		
4149	Otros Derechos	0.00		
4150	Productos	102,918.77	100.00%	Por productos financieros
4151	Productos	102,918.77	100.00%	Por productos financieros
4154	Pendientes de Liquidación o Pago	0.00	0.00%	
4160	Aprovechamientos	8,275.86	100.00%	Por bases para licitación
4161	Incentivos Derivados de la Colaboración Fiscal	8,275.86	100.00%	Por bases para licitación
4162	Multas	0.00	0.00%	
4163	Indemnizaciones	0.00	0.00%	
4164	Reintegros	0.00	0.00%	
4165	Aprovechamientos Provenientes de Obras Públicas	0.00	0.00%	
4166	Pendientes de Liquidación o Pago	0.00	0.00%	
4168	Accesorios de Aprovechamientos	0.00	0.00%	
4169	Otros Aprovechamientos	0.00	0.00%	
4170	Ingresos por Venta de Bienes y Prestación de Servicios	11,241,301.64	100.00%	POR CAPACITACIONES Y PREVENCION
4171	Ingresos por Venta de Bienes y Prestación de Servicios de Instituciones Públicas de Seguridad Social	0.00	0.00%	
4172	Ingresos por Venta de Bienes y Prestación de Servicios de Empresas Productivas del Estado	0.00	0.00%	
4173	Empresariales y No Financieros	11,241,301.64	100.00%	POR CAPACITACIONES Y PREVENCION
4174	con Participación Estatal Mayoritaria	0.00	0.00%	
4175	Monetarias con Participación Estatal Mayoritaria	0.00	0.00%	
4176	Monetarias con Participación Estatal Mayoritaria	0.00	0.00%	
4177	Estatal Mayoritaria	0.00	0.00%	
4178	Autónomos	0.00	0.00%	
4200	FISCAL, FONDOS DISTINTOS DE APORTACIONES, TRANSFERENCIAS, ASIGNACIONES, SUBSIDIOS Y	165,763,009.39		
4210	Distintos de Aportaciones	0.00		
4211	Participaciones	0.00		
4212	Aportaciones	0.00		
4213	Convenios	0.00		
4214	Incentivos derivados de la Colaboración Fiscal	0.00		
4215	Fondos Distintos de Aportaciones	0.00		
4220	Transferencias, Asignaciones, Subsidios y Otras ayudas	165,763,009.39	100.00%	
4221	Transferencias Internas y Asignaciones del Sector Público	165,763,009.39	100.00%	SUBSIDIO MUNICIPAL
4223	Subsidios y Subvenciones	0.00	0.00%	
4225	Pensiones y Jubilaciones	0.00	0.00%	
4227	Transferencias del Fondo Mexicano del Petróleo para la Estabilización y el Desarrollo	0.00	0.00%	
4300	OTROS INGRESOS Y BENEFICIOS	0.00		
4310	Ingresos Financieros	0.00		
4311	Intereses Ganados de Títulos, Valores y demás Instrumentos Financieros	0.00		
4319	Otros Ingresos Financieros	0.00		
4320	Incremento por Variación de Inventarios	0.00		
4321	Incremento por Variación de Inventarios de Mercancías para Venta	0.00		
4322	Incremento por Variación de Inventarios de Mercancías Terminadas	0.00		
4323	Incremento por Variación de Inventarios de Mercancías en Proceso de Elaboración	0.00		
4324	Incremento por Variación de Inventarios de Materias Primas, Materiales y Suministros para Producción	0.00		
4325	Incremento por Variación de Almacén de Materias Primas, Materiales y Suministros de Consumo	0.00		
4330	Disminución del Exceso de Estimaciones por Pérdida o Deterioro u Obsolescencia	0.00		
4331	Disminución del Exceso de Estimaciones por Pérdida o Deterioro u Obsolescencia	0.00		
4340	Disminución del Exceso de Provisiones	0.00		

4341	Disminución del Exceso de Provisiones	0.00
4390	Otros Ingresos y Beneficios Varios	0.00
4392	Bonificaciones y Descuentos Obtenidos	0.00
4393	Diferencias por Tipo de Cambio a Favor	0.00
4394	Diferencias de Cotizaciones a Favor en Valores Negociables	0.00
4395	Resultado por Posición Monetaria	0.00
4396	Utilidades por Participación Patrimonial	0.00
4397	Diferencias por Reestructuración de Deuda Pública a Favor	0.00
4399	Otros Ingresos y Beneficios Varios	0.00

ACT-02 GASTOS Y OTRAS PERDIDAS

Cuenta	Nombre de la Cuenta	Monto	%	Explicación
5000	GASTOS Y OTRAS PERDIDAS	131,626,066.47		Sueldo correspondiente a la plantilla del personal, seguridad social, materias y servicios para las operaciones del Patronato de Bomberos de León, Gto
5100	GASTOS DE FUNCIONAMIENTO	127,783,277.43		
5110	Servicios Personales	103,844,977.66	78.76%	GASTO OPERATIVO Y ADMINISTRATIVO Y DEPRECIACIONES
5111	Remuneraciones al Personal de Carácter Permanente	56,489,528.67	42.92%	GASTO OPERATIVO Y ADMINISTRATIVO Y DEPRECIACIONES
5112	Remuneraciones al Personal de Carácter Transitorio	49,735.14	0.04%	GASTO OPERATIVO Y ADMINISTRATIVO
5113	Remuneraciones Adicionales y Especiales	11,084,570.53	8.42%	GASTO OPERATIVO Y ADMINISTRATIVO
5114	Seguridad Social	16,729,521.07	12.71%	GASTO OPERATIVO Y ADMINISTRATIVO
5115	Otras Prestaciones Sociales y Económicas	17,652,299.72	13.41%	GASTO OPERATIVO Y ADMINISTRATIVO
5116	Pago de Estímulos a Servidores Públicos	1,839,322.53	1.40%	GASTO OPERATIVO Y ADMINISTRATIVO
5120	Materiales y Suministros	11,895,181.44	9.04%	GASTO OPERATIVO Y ADMINISTRATIVO
5121	Materiales de Administración, Emisión de Documentos y Artículos Oficiales	367,818.88	0.28%	GASTO OPERATIVO Y ADMINISTRATIVO
5122	Alimentos y Utensilios	0.00	0.00%	GASTO OPERATIVO Y ADMINISTRATIVO
5123	Materias Primas y Materiales de Producción y Comercialización	0.00	0.00%	GASTO OPERATIVO Y ADMINISTRATIVO
5124	Materiales y Artículos de Construcción y de Reparación	116,746.46	0.09%	GASTO OPERATIVO Y ADMINISTRATIVO
5125	Productos Químicos, Farmacéuticos y de Laboratorio	859,692.09	0.65%	GASTO OPERATIVO Y ADMINISTRATIVO
5126	Combustibles, Lubricantes y Aditivos	4,644,637.24	3.53%	GASTO OPERATIVO Y ADMINISTRATIVO
5127	Vestuario, Blancos, Prendas de Protección y Artículos Deportivos	1,183,739.98	0.90%	GASTO OPERATIVO Y ADMINISTRATIVO
5128	Materiales y Suministros para Seguridad	0.00	0.00%	GASTO OPERATIVO Y ADMINISTRATIVO
5129	Herramientas, Refacciones y Accesorios Menores	4,722,546.79	3.59%	GASTO OPERATIVO Y ADMINISTRATIVO
5130	Servicios Generales	12,043,118.33	9.15%	GASTO OPERATIVO Y ADMINISTRATIVO
5131	Servicios Básicos	1,875,572.56	1.42%	GASTO OPERATIVO Y ADMINISTRATIVO
5132	Servicios de Arrendamiento	0.00	0.00%	GASTO OPERATIVO Y ADMINISTRATIVO
5133	Servicios Profesionales, Científicos y Técnicos y Otros Servicios	519,487.86	0.39%	GASTO OPERATIVO Y ADMINISTRATIVO
5134	Servicios Financieros, Bancarios y Comerciales	852,045.33	0.65%	GASTO OPERATIVO Y ADMINISTRATIVO
5135	Servicios de Instalación, Reparación, Mantenimiento y Conservación	2,247,425.32	1.71%	GASTO OPERATIVO Y ADMINISTRATIVO
5136	Servicios de Comunicación Social y Publicidad	0.00	0.00%	GASTO OPERATIVO Y ADMINISTRATIVO
5137	Servicios de Traslado y Viáticos	16,669.68	0.01%	GASTO OPERATIVO Y ADMINISTRATIVO
5138	Servicios Oficiales	1,919,939.66	1.46%	GASTO OPERATIVO Y ADMINISTRATIVO
5139	Otros Servicios Generales	4,611,977.92	3.50%	GASTO OPERATIVO Y ADMINISTRATIVO
5200	TRANSFERENCIAS, ASIGNACIONES, SUBSIDIOS Y OTRAS AYUDAS	0.00	0.00%	
5210	Transferencias Internas y Asignaciones al Sector Público	0.00	0.00%	
5211	Asignaciones al Sector Público	0.00	0.00%	
5212	Transferencias Internas al Sector Público	0.00	0.00%	
5220	Transferencias al Resto del Sector Público	0.00	0.00%	
5221	Transferencias a Entidades Paraestatales	0.00	0.00%	
5222	Transferencias a Entidades Federativas y Municipios	0.00	0.00%	
5230	Subsidios y Subvenciones	0.00	0.00%	
5231	Subsidios	0.00	0.00%	
5232	Subvenciones	0.00	0.00%	
5240	Ayudas Sociales	0.00	0.00%	
5241	Ayudas Sociales a Personas	0.00	0.00%	
5242	Becas	0.00	0.00%	
5243	Ayudas Sociales a Instituciones	0.00	0.00%	
5244	Ayudas Sociales por Desastres Naturales y Otros Siniestros	0.00	0.00%	
5250	Pensiones y Jubilaciones	0.00	0.00%	
5251	Pensiones	0.00	0.00%	
5252	Jubilaciones	0.00	0.00%	
5259	Otras Pensiones y Jubilaciones	0.00	0.00%	
5260	Transferencias a Fideicomisos, Mandatos y Contratos Análogos	0.00	0.00%	
5261	Transferencias a Fideicomisos, Mandatos y Contratos Análogos al Gobierno	0.00	0.00%	
5262	Transferencias a Fideicomisos, Mandatos y Contratos Análogos a Entidades Paraestatales	0.00	0.00%	
5270	Transferencias a la Seguridad Social	0.00	0.00%	
5271	Transferencias por Obligaciones de Ley	0.00	0.00%	
5280	Donativos	0.00	0.00%	
5281	Donativos a Instituciones sin Fines de Lucro	0.00	0.00%	
5282	Donativos a Entidades Federativas y Municipios	0.00	0.00%	
5283	Donativos a Fideicomiso, Mandatos y Contratos Análogos Privados	0.00	0.00%	

5284	Donativos a Fideicomiso, Mandatos y Contratos Análogos Estatales	0.00	0.00%
5285	Donativos Internacionales	0.00	0.00%
5290	Transferencias al Exterior	0.00	0.00%
5291	Transferencias al Exterior a Gobiernos Extranjeros y Organismos Internacionales	0.00	0.00%
5292	Transferencias al Sector Privado Externo	0.00	0.00%
5300	PARTICIPACIONES Y APORTACIONES	0.00	0.00%
5310	Participaciones	0.00	0.00%
5311	Participaciones de la Federación a Entidades Federativas y Municipios	0.00	0.00%
5312	Participaciones de las Entidades Federativas a los Municipios	0.00	0.00%
5320	Aportaciones	0.00	0.00%
5321	Aportaciones de la Federación a Entidades Federativas y Municipios	0.00	0.00%
5322	Aportaciones de las Entidades Federativas a los Municipios	0.00	0.00%
5330	Convenios	0.00	0.00%
5331	Convenios de Reasignación	0.00	0.00%
5332	Convenios de Descentralización y Otros	0.00	0.00%
5400	INTERESES, COMISIONES Y OTROS GASTOS DE LA DEUDA PUBLICA	0.00	0.00%
5410	Intereses de la Deuda Pública	0.00	0.00%
5411	Intereses de la Deuda Pública Interna	0.00	0.00%
5412	Intereses de la Deuda Pública Externa	0.00	0.00%
5420	Comisiones de la Deuda Pública	0.00	0.00%
5421	Comisiones de la Deuda Pública Interna	0.00	0.00%
5422	Comisiones de la Deuda Pública Externa	0.00	0.00%
5430	Gastos de la Deuda Pública	0.00	0.00%
5431	Gastos de la Deuda Pública Interna	0.00	0.00%
5432	Gastos de la Deuda Pública Externa	0.00	0.00%
5440	Costo por Coberturas	0.00	0.00%
5441	Costo por Coberturas	0.00	0.00%
5450	Apoyos Financieros	0.00	0.00%
5451	Apoyo Financieros a Intermediarios	0.00	0.00%
5452	Apoyo Financieros a Ahorradores y Deudores del Sistema Financiero Nacional	0.00	0.00%
5500	OTROS GASTOS Y PERDIDAS EXTRAORDINARIAS	3,842,789.04	2.92%
5510	Estimaciones, Depreciaciones, Deterioros, Obsolescencia y Amortizaciones	3,842,789.04	2.92%
5511	Estimaciones por Pérdida o Deterioro de Activos Circulantes	0.00	0.00%
5512	Estimaciones por Pérdida o Deterioro de Activo no Circulante	0.00	0.00%
5513	Depreciación de Bienes Inmuebles	0.00	0.00%
5514	Depreciación de Infraestructura	0.00	0.00%
5515	Depreciación de Bienes Muebles	3,842,789.04	2.92%
5516	Deterioro de los Activos Biológicos	0.00	0.00%
5517	Amortización de Activos Intangibles	0.00	0.00%
5518	Disminución de Bienes por pérdida, obsolescencia y deterioro	0.00	0.00%
5520	Provisiones	0.00	0.00%
5521	Provisiones de Pasivos a Corto Plazo	0.00	0.00%
5522	Provisiones de Pasivos a Largo Plazo	0.00	0.00%
5530	Disminución de Inventarios	0.00	0.00%
5531	Disminución de Inventarios de Mercancías para Venta	0.00	0.00%
5532	Disminución de Inventarios de Mercancías Terminadas	0.00	0.00%
5533	Disminución de Inventarios de Mercancías en Proceso de Elaboración	0.00	0.00%
5534	Disminución de Inventarios de Materias Primas, Materiales y Suministros para Producción	0.00	0.00%
5535	Disminución de Almacén de Materiales y Suministros de Consumo	0.00	0.00%
5590	Otros Gastos	0.00	0.00%
5591	Gastos de Ejercicios Anteriores	0.00	0.00%
5592	Pérdidas por Responsabilidades	0.00	0.00%
5593	Bonificaciones y Descuentos Otorgados	0.00	0.00%
5594	Diferencias por Tipo de Cambio Negativas	0.00	0.00%
5595	Diferencias de Cotizaciones Negativas en Valores Negociables	0.00	0.00%
5596	Resultado por Posición Monetaria	0.00	0.00%
5597	Pérdidas por Participación Patrimonial	0.00	0.00%
5598	Diferencias por Reestructuración de Deuda Pública Negativas	0.00	0.00%
5599	Otros Gastos Varios	0.00	0.00%
5600	INVERSIÓN PÚBLICA	0.00	0.00%
5610	Inversión Pública no Capitalizable	0.00	0.00%
5611	Construcción en Bienes no Capitalizable	0.00	0.00%

GASTO OPERATIVO Y ADMINISTRATIVO

Bajo protesta de decir verdad declaramos que los Estados Financieros y sus notas, son razonablemente correctos y son responsabilidad del emisor.

PRESIDENTE
LIC. ALFREDO PADILLA VILLALPANDO

TESORERA
MAESTRA ELBA GABRIELA FALCÓN HERNÁNDEZ

DIRECTOR GENERAL
C.P. JOSÉ LUIS CARPIO GUZMÁN

PATRONATO DE BOMBEROS DE LEON GTO
 Notas de Desglose Estado de Situación Financiera
 Del 01 de Enero al 31 de diciembre de 2024
 (Cifras en Pesos)

Ejercicio: 2024
 Periodicidad: Trimestral
 Corte: 4

Notas

ESF-01 FONDOS CON AFECTACIÓN ESPECÍFICA E INVERSIONES FINANCIERAS

Cuenta	Nombre de la Cuenta	Monto	Tipo
1114	Inversiones Temporales (Hasta 3 meses)	0.00	
1115	Fondos con Afectación Específica	0.00	
1121	Inversiones Financieras de Corto Plazo	0.00	

ESF-02 CONTRIBUCIONES POR RECUPERAR

Cuenta	Nombre de la Cuenta	Monto	2023	2022	2021	2020 de Cobro
1122	Cuentas por Cobrar a Corto Plazo	0.00	0.00	0.00	0.00	0.00
1124	Ingresos por Recuperar a Corto Plazo	0.00	0.00	0.00	0.00	0.00

ESF-03 CONTRIBUCIONES POR RECUPERAR CORTO PLAZO

Cuenta	Nombre de la Cuenta	Monto	A 90 Días	A 180 Días	A 365 Días	+ 365 Días	a
1123	Deudores Diversos por Cobrar a Corto Plazo	410,781.18	410,781.18	0.00	0.00	0.00	
11231-0000-0000-0000	DEUDORES DIVERSOS POR COBRAR A CP	410,781.18	410,781.18	0.00	0.00	0.00	
11231-0000-0015-0000	JUAN JOSE RAMIREZ BERNAL	17,281.33	17,281.33				
11231-0000-0022-0000	FUERZA DEPORTIVA DEL CLUB LEON SA DE CV	66,129.28	66,129.28				
11231-0000-0036-0000	DENSO DE MEXICO, SA DE CV	31,941.76	31,941.76				
11231-0000-0064-0000	MUNICIPIO DE LEON	51,033.01	51,033.01				
11231-0000-0095-0000	ELISEO RANGEL ALCANTAR	-78.52	-78.52				
11231-0000-0096-0000	TERRENO TURISTICO DE MEXICO, SA DE CV	83,000.00	83,000.00				
11231-0000-0117-0000	ELEAZAR HERNANDEZ ALCANTAR	1,348.57	1,348.57				
11231-0000-0122-0000	POLIURETANOS SW LEON SA DE CV	30,419.84	30,419.84				
11231-0000-0128-0000	JUAN MANUEL HERNANDEZ ROBLEDO	5,199.45	5,199.45				
11231-0000-0128-0000	TOYOMOTORS SA DE CV	27,589.44	27,589.44				
11231-0000-0138-0000	EQUIPOS AUTOMOTRICES NACIONALES SW SA DE CV	7,985.44	7,985.44				
11231-0000-0158-0000	EVA GOMEZ HERRERA	19,147.50	19,147.50				
11231-0000-0182-0000	EVA GOMEZ HERRERA	-757.00	-757.00				
11231-0000-0228-0000	ISMAEL MURILLO BOLIVAR	1,999.99	1,999.99				
11231-0000-0232-0000	HCI SEGUROS SA DE CV	17,518.85	17,518.85				
11231-0000-0234-0000	LAURA LIZETH RODRIGUEZ GUTIERREZ	7,604.96	7,604.96				
11231-0000-0238-0000	SALTILLO INTERIOR TRIM SA DE CV	7,604.96	7,604.96				
11231-0000-0240-0000	CLAUDIA LILIANA GARCIA HERNANDEZ	8,157.17	8,157.17				
11231-0000-0247-0000	KARLA VANESSA RIOS AVILA	380.84	380.84				
11231-0000-0248-0000	DEUDORES EMPLEADOS PRESTAMO LICENCIAS	-6,804.00	-6,804.00				
11231-0000-0250-0000	JOSE BERNARDINO QUEZADA PEREZ	3,601.69	3,601.69				
11231-0000-0251-0000	PRESTAMO UTILES ESCOLARES	-17.48	-17.48				
11231-0000-0253-0000	VICTOR HUGO BECERRA MORENO	-801.86	-801.86				
11231-0000-0254-0000	DI PAPEL SA DE CV	16,608.88	16,608.88				
11231-0000-0255-0000	SERVICIOS TECNOLOGICOS EMPRESARIALES	14,687.08	14,687.08				
1125	Deudores por Anticipos de la Tesorería a Corto Plazo	0.00	0.00	0.00	0.00	0.00	
1126	Préstamos Otorgados a Corto Plazo	0.00	0.00	0.00	0.00	0.00	
1129	Otros Derechos a Recibir Efectivo o Equivalentes a Corto Plazo	0.00	0.00	0.00	0.00	0.00	
1131	Anticipo a Proveedores por Adquisición de Bienes y Prestación de Servicios a Corto Plazo	367,752.15	367,752.15	0.00	0.00	0.00	
11310-0000-0001-0000	PAGOS ANTICIPADOS	367,752.15	367,752.15				
11310-0000-0001-0001	EDENRED DE MEXICO, S.A. DE C.V.	706,062.21	706,062.21				
11310-0000-0001-0002	EDENRED 2023	-338,310.06	-338,310.06				
1132	Anticipo a Proveedores por Adquisición de Bienes Inmuebles y Muebles a Corto Plazo	0.00	0.00	0.00	0.00	0.00	
1133	Anticipo a Proveedores por Adquisición de Bienes Intangibles a Corto Plazo	0.00	0.00	0.00	0.00	0.00	
1134	Anticipo a Contratistas por Obras Públicas a Corto Plazo	0.00	0.00	0.00	0.00	0.00	
1139	Otros Derechos a Recibir Bienes o Servicios a Corto Plazo	0.00	0.00	0.00	0.00	0.00	

ESF-04 BIENES DISPONIBLES PARA SU TRANSFORMACIÓN ESTIMACIONES Y DETERIOROS (INVENTARIOS)

Cuenta	Nombre de la Cuenta	Monto	Sistema de Costeo	Método de Valuación	Información Financiera
1140	Inventarios	0.00			
1141	Inventario de Mercancías para Venta	0.00			
1142	Inventario de Mercancías Terminadas	0.00			
1143	Inventario de Mercancías en Proceso de Elaboración	0.00			
1144	Inventario de Materias Primas, Materiales y Suministros para Producción	0.00			
1145	Bienes en Tránsito	0.00			

ESF-05 ALMACENES

Cuenta	Nombre de la Cuenta	Monto	Método de Valuación	Conveniencia de Aplicación	Impacto de Información Financiera
1150	Almacenes	0.00			
1151	Almacén de Materiales y Suministros de Consumo	0.00			

ESF-06 FIDEICOMISOS, MANDATOS Y CONTRATOS ANÁLOGOS

Cuenta	Nombre de la Cuenta	Monto	Tipo	Característica
1213	Fideicomisos, Mandatos y Contratos Análogos	0.00		

ESF-07 PARTICIPACIONES Y APORTACIONES DE CAPITAL

Cuenta	Nombre de la Cuenta	Monto
1211	Inversiones a Largo Plazo	0.00
1212	Títulos y Valores a Largo Plazo	0.00
1214	Participaciones y Aportaciones de Capital	0.00

ESF-08 BIENES MUEBLES E INMUEBLES

Cuenta	Nombre de la Cuenta	Monto	Dep. Gasto	Dep. Acumulada	Método de depreciación	Tasas determinada	Criterios	Estado del bien	Características
1230	Bienes Inmuebles, Infraestructura y Construcciones en Proceso	14,459,914.49	0.00	0.00	50,861.67				
1231	Terrenos	1,938,000.00							
1232	Viviendas	12,206,801.09		0.00	50,861.67			LINEA RECTA	
1233	Edificios no Habitacionales	0.00		0.00	0.00				
1234	Infraestructura	0.00		0.00	0.00				
1235	Construcciones en Proceso en Bienes de Dominio Público	0.00		0.00	0.00				
1236	Construcciones en Proceso en Bienes Propios	0.00		0.00	0.00				
1239	Otros Bienes Inmuebles	0.00		0.00	0.00				
1240	Bienes Muebles	117,598,318.63	3,842,789.04		61,448,060.58			LINEA RECTA	
1241	Mobiliario y Equipo de Administración	3,729,771.34	245,841.00		3,173,760.08			LINEA RECTA	
12410-5151-0001-0000	EQUIPO DE COMPUTO	1,012,217.10	30,543.24		739,307.22			LINEA RECTA	
12410-5191-0001-0000	OTROS MOBILIARIO Y EQUIPOS DE ADMINISTRACION	1,116,879.76	66,528.76		952,180.29			LINEA RECTA	
12411-5111-0000-0000	MUEBLES DE OFICINAS Y ESTANTERIA	1,198,763.42	94,051.44		1,093,476.69			LINEA RECTA	
12419-5121-0000-0000	MUEBLES, EXCEPTO DE OFICINA Y ESTANTERIA	401,911.06	34,717.56		388,795.88			LINEA RECTA	
1242	Mobiliario y Equipo Educativo y Recreativo	377,789.49	12,410.16		388,562.81			LINEA RECTA	
12420-5211-0000-0000	EQUIPOS Y APARATOS AUDIOVISUALES	330,305.96			388,562.81			LINEA RECTA	
12422-5221-0000-0000	APARATOS DEPORTIVOS	45,788.80	0.00		0.00			LINEA RECTA	
12423-5231-0000-0000	CAMARAS FOTOGRAFICAS Y DE VIDEO	1,674.73	0.00		1,674.73			LINEA RECTA	
1243	Equipo e Instrumental Médico y de Laboratorio	1,871,485.34	101,262.36		1,790,314.69			LINEA RECTA	
12431-5321-0000-0000	EQUIPO MEDICO Y DE LABORATORIO	829,450.35	0.00		829,450.35			LINEA RECTA	
12432-5311-0000-0000	EQUIPO MEDICO	1,042,034.99	101,262.36		960,864.34			LINEA RECTA	
1244	Vehículos y Equipo de Transporte	69,869,861.14	2,165,670.12		32,453,744.02			LINEA RECTA	
12441-5411-0001-0000	VEHICULOS Y EQUIPO TERRESTRE	69,875,372.35	2,164,301.26		32,449,101.31			LINEA RECTA	
12449-5491-0000-0000	OTROS EQUIPOS DE TRANSPORTE	13,688.79	1,368.84		7,642.71			LINEA RECTA	
1245	Equipo de Defensa y Seguridad	38,095,069.65	1,132,304.04		21,958,422.58			LINEA RECTA	
12450-5511-0000-0000	ARMAMENTO DE DEFENSA PUBLICA	38,095,069.65	1,132,304.04		21,958,422.58			LINEA RECTA	
1246	Maquinaria, Otros Equipos y Herramientas	3,634,561.67	185,301.36		1,683,236.40			LINEA RECTA	
12465-5651-0000-0000	EQUIPOS Y APARATOS DE COMUNICACION Y TEL	2,587,227.45	61,290.00		782,603.23			LINEA RECTA	
12466-5661-0000-0000	EQUIPOS DE GENERACION ELECTRICA, APARATOS Y ACCESORIOS ELÉCTRICOS	198,520.69	49,630.08		272,965.49			LINEA RECTA	
12467-5671-0000-0000	HERRAMIENTAS Y MAQUINAS-HERRAMIENTA	784,509.50	88,950.90		582,626.31			LINEA RECTA	
12469-5691-0000-0000	OTROS EQUIPOS	54,304.03	0.00		45,041.57			LINEA RECTA	
1247	Colecciones, Obras de Arte y Objetos Valiosos	0.00	0.00		0.00				
1248	Activos Biológicos	0.00	0.00		0.00				

ESF-09 INTANGIBLES Y DIFERIDOS

Cuenta	Nombre de la Cuenta	Monto	Amort. Gasto	Amort. Acum.	Tasas aplicadas	Métodos aplicados
--------	---------------------	-------	--------------	--------------	-----------------	-------------------

1250	Activos Intangibles	350,122.84	0.00	236.16 LINEA RECTA
1251	Software	208,608.29	0.00	106.58 LINEA RECTA
1252	Patentes, Marcas y Derechos	2,457.79	0.00	0.00
1253	Concesiones y Franquicias	0.00	0.00	0.00
1254	Licencias	144,046.56	0.00	129.58 LINEA RECTA
1259	Otros Activos Intangibles	0.00	0.00	0.00
1270	Activos Diferidos	0.00	0.00	0.00
1271	Estudios, Formulación y Evaluación de Proyectos	0.00	0.00	0.00
1272	Derechos Sobre Bienes en Régimen de Arrendamiento Financiero	0.00	0.00	0.00
1273	Gastos Pagados por Adelantado a Largo Plazo	0.00	0.00	0.00
1274	Anticipos a Largo Plazo	0.00	0.00	0.00
1275	Beneficios al Retiro de Empleados Pagados por Adelantado	0.00	0.00	0.00
1279	Otros Activos Diferidos	0.00	0.00	0.00

ESF-10 ESTIMACIONES Y DETERIOROS

Cuenta	Nombre de la Cuenta	Monto	Criterios
1160	Estimación por Pérdida o Deterioro de Activos Circulantes	0.00	0.00
1161	Estimaciones para Cuentas Incobrables por Derechos a Recibir Efectivo o Equivalentes	0.00	0.00
1162	Estimación por Deterioro de Inventarios	0.00	0.00

ESF-11 OTROS ACTIVOS

Cuenta	Nombre de la Cuenta	Monto	Característica
1190	Otros Activos Circulantes	0.00	0.00
1191	Valores en Garantía	0.00	0.00
1192	Bienes en Garantía (excluye depósitos de fondos)	0.00	0.00
1193	Bienes derivados de embargos, decomisos, aseguramientos y dación en pago	0.00	0.00
1194	Adquisición con Fondos de Terceros	0.00	0.00
1290	Otros Activos no Circulantes	0.00	0.00
1291	Bienes en Concesión	0.00	0.00
1292	Bienes en Arrendamiento Financiero	0.00	0.00
1293	Bienes en Comodato	0.00	0.00

ESF-12 CUENTAS Y DOCUMENTOS POR PAGAR

Cuenta	Nombre de la Cuenta	Monto	A 90 Días	A 180 Días	A 365 Días	Mas 365 Días	Característica
2110	Cuentas por Pagar a Corto Plazo	6,175,107.87	6,175,107.87	0.00	0.00	0.00	
2111	Servicios Personales por Pagar a Corto Plazo	235,308.82	235,308.82	0.00	0.00	0.00	
2112	Proveedores por Pagar a Corto Plazo	-54,289.99	-54,289.99	0.00	0.00	0.00	
21121-0000-0071-0000	INFONACOT	12,377.83	12,377.83	0.00	0.00	0.00	
21121-0000-0103-0000	LAURA CRISTINA VALLEJO GUANI	5.00	5.00	0.00	0.00	0.00	
21121-0000-0144-0000	QUIROGA TRUCKS S A DE CV	-0.01	-0.01	0.00	0.00	0.00	
21121-0000-0150-0000	CAJA DE PRESTACIONES SOCIALES DE BOMBEROS DE LEON S C	-39,367.14	-39,367.14	0.00	0.00	0.00	
21121-0000-0152-0000	IMPULSORA PROMOBIBEN S A DE CV	-3,717.66	-3,717.66	0.00	0.00	0.00	
21121-0000-0158-0000	SISTEMA DE AGUA POTABLE Y ALCANTARILLADO DE LEON	-154.00	-154.00	0.00	0.00	0.00	
21121-0000-0269-0000	ELIAS ZUÑIGA QUINTERO	207.00	207.00	0.00	0.00	0.00	
21121-0000-0285-0000	GLORIA MANUELA RAMIREZ MORENO	-0.01	-0.01	0.00	0.00	0.00	
21121-0000-0292-0000	JOSE JORGE RUEDA RIOS	1.00	1.00	0.00	0.00	0.00	
21121-0000-0407-0000	CFL QUIMICOS, S A DE CV	10.00	10.00	0.00	0.00	0.00	
21121-0000-0418-0000	EDGAR LEONARDO PALOMARES ROMO	0.08	0.08	0.00	0.00	0.00	
21121-0000-0567-0000	AUTOS SS DE LEON SA DE CV	-0.01	-0.01	0.00	0.00	0.00	
21121-0000-0568-0000	JACQUELINE NOREEN FLORES SALAZAR	0.01	0.01	0.00	0.00	0.00	
21121-0000-0888-0000	AFTA GRUPO TEXTIL SA DE CV	0.60	0.60	0.00	0.00	0.00	
21121-0000-0728-0000	EVA GOMEZ HERRERA	1,798.00	1,798.00	0.00	0.00	0.00	
21121-0000-0741-0000	FRANCISCO VALLEJO PEREZ	0.96	0.96	0.00	0.00	0.00	
21121-0000-0760-0000	DC ROAL S DE RL DE CV	-0.01	-0.01	0.00	0.00	0.00	
21121-0000-0763-0000	FERRETERIA GRANADA II SA DE CV	-0.08	-0.08	0.00	0.00	0.00	
21121-0000-0764-0000	VICTOR OCTAVIO SALAZAR VAZQUEZ	0.40	0.40	0.00	0.00	0.00	
21121-0000-0780-0000	OMAR FERNANDO HERNANDEZ SOLIS	114.00	114.00	0.00	0.00	0.00	
21121-0000-0805-0000	KARLA VANESSA RIOS AVINA	-8,975.00	-8,975.00	0.00	0.00	0.00	
21121-0000-0843-0000	MIGUEL ANGEL FRANCO	1,000.00	1,000.00	0.00	0.00	0.00	
21121-0000-0856-0000	PRODUCTOS Y SERVICIOS DE LIMPIEZA SEGUCLEAN SA DE CV	20.00	20.00	0.00	0.00	0.00	
21121-0000-0890-0000	LUBRICANTES DEL BAJIO SA DE CV	-0.01	-0.01	0.00	0.00	0.00	
21121-0000-0919-0000	INFONACOT 2023	-11,746.37	-11,746.37	0.00	0.00	0.00	
21121-0000-0921-0000	SARA BERENICE AGUILERA BRAVO	-0.01	-0.01	0.00	0.00	0.00	
21121-0000-0927-0000	MA YANET GARCIA MUÑOZ	-553.09	-553.09	0.00	0.00	0.00	
21121-0000-0931-0000	HIPERLANTAS DEL BAJIO SA DE CV	0.03	0.03	0.00	0.00	0.00	
21121-0000-0952-0000	INFONACOT 2024	-6,719.91	-6,719.91	0.00	0.00	0.00	
21121-0000-0962-0000	ROAL VALVUS DE RL DE CV	-591.59	-591.59	0.00	0.00	0.00	
2113	Contratistas por Otras Publicas por Pagar a Corto Plazo	0.00	0.00	0.00	0.00	0.00	
2114	Participaciones y Aportaciones por Pagar a Corto Plazo	0.00	0.00	0.00	0.00	0.00	
2115	Transferencias Otorgadas por Pagar a Corto Plazo	0.00	0.00	0.00	0.00	0.00	
2116	Intereses, Comisiones y Otros Gastos de la Deuda Publica por Pagar a Corto Plazo	0.00	0.00	0.00	0.00	0.00	
2117	Retenciones y Contribuciones por Pagar a Corto Plazo	0.00	0.00	0.00	0.00	0.00	
21171-0000-0000-0000	RETENCIONES DE IMPUESTOS POR PAGAR A COR	5,993,888.84	5,993,888.84	0.00	0.00	0.00	
21171-0000-0001-0000	I S R HONORARIOS	2,876,866.67	2,876,866.67	0.00	0.00	0.00	
21171-0000-0003-0000	I S R ASIMILADOS	3,127.12	3,127.12	0.00	0.00	0.00	
21171-0000-0004-0000	IMPUESTO CEDULAR HONORARIOS	1.51	1.51	0.00	0.00	0.00	
21171-0000-0007-0000	ISPT	753.78	753.78	0.00	0.00	0.00	
21171-0000-0008-0000	2 % NOMINAS	2,386,907.00	2,386,907.00	0.00	0.00	0.00	
21171-0000-0009-0000	IVA RETENIDO	428,390.40	428,390.40	0.00	0.00	0.00	
21171-0000-0010-0000	IVA POR PAGAR	0.65	0.65	0.00	0.00	0.00	
21171-0000-0012-0000	SUBSIDIO AL EMPLEO	47,284.00	47,284.00	0.00	0.00	0.00	
21171-0000-0013-0000	ISR RETENIDO RIESGO	721.58	721.58	0.00	0.00	0.00	
21171-0000-0014-0000	CEDULAR RESICO RETENIDO	-1,952.18	-1,952.18	0.00	0.00	0.00	
2118	Devoluciones de la Ley de Ingresos por Pagar a Corto Plazo	11,632.81	11,632.81	0.00	0.00	0.00	
2119	Otras Cuentas por Pagar a Corto Plazo	0.00	0.00	0.00	0.00	0.00	
2120	Documentos por Pagar a Corto Plazo	0.00	0.00	0.00	0.00	0.00	
2121	Documentos Comerciales por Pagar a Corto Plazo	-64,866.92	-64,866.92	0.00	0.00	0.00	
2122	Documentos con Contratistas por Otras Publicas por Pagar a Corto Plazo	0.00	0.00	0.00	0.00	0.00	
2129	Otros Documentos por Pagar a Corto Plazo	0.00	0.00	0.00	0.00	0.00	
21290-0000-0000-0000	OTROS DOCUMENTOS POR PAGAR A CORTO PLAZO	-64,866.92	-64,866.92	0.00	0.00	0.00	
21290-0000-0003-0075	PRODUCTOS INDUSTRIALES DE LEON SA DE CV	-64,866.92	-64,866.92	0.00	0.00	0.00	
21290-0000-0003-0118	CENTRO EDUCATIVO DE LEON AC	29,013.25	29,013.25	0.00	0.00	0.00	
21290-0000-0003-0153	RAFAEL GONZALEZ ALVAREZ	1,100.00	1,100.00	0.00	0.00	0.00	
21290-0000-0003-0154	MAGNUS LEATHER COMPANU SA DE CV	-88,560.25	-88,560.25	0.00	0.00	0.00	
21290-0000-0003-0158	JUAN JOSE RUBIO CHAVEZ	-4,873.82	-4,873.82	0.00	0.00	0.00	
21290-0000-0003-0159	INDUSTRIAS NOVACERAMIC	272.28	272.28	0.00	0.00	0.00	
21290-0000-0003-0162	TIENDAS CHEDRAUI	0.56	0.56	0.00	0.00	0.00	
21290-0000-0003-0163	JUANIA OLVERA MARTINEZ	171.21	171.21	0.00	0.00	0.00	
21290-0000-0003-0175	HIRUTA MEXICO SA DE CV	321.69	321.69	0.00	0.00	0.00	
21290-0000-0003-0177	V O TECNOLOGIA LASER APLICADA A LA VISION	-2,571.72	-2,571.72	0.00	0.00	0.00	
		279.98	279.98	0.00	0.00	0.00	

ESF-13 FONDOS Y BIENES DE TERCEROS

Cuenta	Nombre de la Cuenta	Monto	Naturaleza	Característica
2160	Fondos y Bienes de Terceros en Garantía y/o Administración a Corto Plazo	0.00		
2161	Fondos en Garantía a Corto Plazo	0.00		
2162	Fondos en Administración a Corto Plazo	0.00		
2163	Fondos Contingentes a Corto Plazo	0.00		
2164	Fondos de Fideicomisos, Mandatos y Contratos Análogos a Corto Plazo	0.00		
2165	Otros Fondos de Terceros en Garantía y/o Administración a Corto Plazo	0.00		
2166	Valores y Bienes en Garantía a Corto Plazo	0.00		
2250	Fondos y Bienes de Terceros en Garantía y/o Administración a Largo Plazo	0.00		
2251	Fondos en Garantía a Largo Plazo	0.00		
2252	Fondos en Administración a Largo Plazo	0.00		
2253	Fondos Contingentes a Largo Plazo	0.00		
2254	Fondos de Fideicomisos, Mandatos y Contratos Análogos a Largo Plazo	0.00		
2255	Otros Fondos de Terceros en Garantía y/o Administración a Largo Plazo	0.00		
2256	Valores y Bienes en Garantía a Largo Plazo	0.00		

ESF-14 PASIVOS DIFERIDOS

Cuenta	Nombre de la Cuenta	Monto	Naturaleza	Característica
2150	Pasivos Diferidos a Corto Plazo	0.00		
2151	Ingresos Cobrados por Adelantado a Corto Plazo	0.00		
2152	Intereses Cobrados por Adelantado a Corto Plazo	0.00		
2159	Otros Pasivos Diferidos a Corto Plazo	0.00		
2240	Pasivos Diferidos a Largo Plazo	0.00		
2241	Créditos Diferidos a Largo Plazo	0.00		
2242	Intereses Cobrados por Adelantado a Largo Plazo	0.00		
2249	Otros Pasivos Diferidos a Largo Plazo	0.00		

ESF-15 PROVISIONES

Cuenta	Nombre de la Cuenta	Monto	Naturaleza	Característica
2170	Provisiones a Corto Plazo	0.00		
2171	Provisión para Demandas y Juicios a Corto Plazo	646,019.88	646,019.88	
2172	Provisión para contingencias a Corto Plazo	0.00		
2179	Otras Provisiones a Corto Plazo	0.00		
21790-0000-0000-0000	OTRAS PROVISIONES A CORTO PLAZO	646,019.88	646,019.88	
21790-0003-0000-0000	DÍA DE REYES	646,019.88	646,019.88	
2260	Provisiones a Largo Plazo	0.00		
2261	Provisión para Demandas y Juicios a Largo Plazo	0.00		
2262	Provisión para Pensiones a Largo Plazo	0.00		

2263 Provisión para Contingencias a Largo Plazo
2269 Otras Provisiones a Largo Plazo

0.00
0.00


ESF-16 OTROS PASIVOS

Cuenta	Nombre de la Cuenta	Monto	Naturaleza	Característica
2190	Otros Pasivos a Corto Plazo	0.00		
2191	Ingresos por Clasificar	0.00		
2192	Recaudación por Participar	0.00		
2199	Otros Pasivos Circulantes	0.00		

Bajo protesta de decir verdad declaramos que los Estados Financieros y sus notas, son razonablemente correctos y son responsabilidad del emisor.


PRESIDENTE
LIC. ALFREDO PADILLA VILALOBOS


TESORERA
MAESTRA ELBA GABRIELA PALÓN HERNÁNDEZ


DIRECTOR GENERAL
C.P. JOSÉ LUIS CARRÍO GUZMÁN

PATRONATO DE BOMBEROS DE LEON GTO
Notas de Desglose Estado de Variación en la Hacienda Pública
Del 01 de Enero al 31 de diciembre de 2024
(Cifras en Pesos)

Ejercicio: 2024
 Periodicidad: Trimestral
 Corte: 4

Notas

VHP-01 PATRIMONIO CONTRIBUIDO

Cuenta	Nombre de la Cuenta	Monto	Tipo	Naturaleza
3110	Aportaciones	19,972,929.79		
3120	Donaciones de Capital	0.00		
3130	Actualización de la Hacienda Pública/Patrimonio	0.00		

VHP-02 PATRIMONIO GENERADO

Cuenta	Nombre de la Cuenta	Monto	Procedencia
3210	Resultado del Ejercicio (Ahorro/ Desahorro)	45,489,439.19	
3220	Resultados de Ejercicios Anteriores	5,830,487.78	
00-0001-0000-C	RESULTADO DE EJERCICIOS ANTERIORES	17,997,337.56	RECURSO MUNICIPAL Y PROPIO
00-0300-0000-C	REMANENTES	-731,593.09	RECURSO MUNICIPAL Y PROPIO
00-0300-0023-C	APLICACIÓN DE REMANENTE 2018	0.00	RECURSO MUNICIPAL Y PROPIO
00-2018-0000-C	RESULTADO EJERCICIO 2018	77,433.12	RECURSO MUNICIPAL Y PROPIO
00-2019-0000-C	RESULTADO EJERCICIO 2019	2,288.70	RECURSO MUNICIPAL Y PROPIO
00-2020-0000-C	RESULTADO EJERCICIO 2020	-7,220,556.09	RECURSO MUNICIPAL Y PROPIO
00-2021-0000-C	RESULTADO EJERCICIO 2021	-8,781,648.52	RECURSO MUNICIPAL Y PROPIO
00-2022-0000-C	RESULTADO EJERCICIO 2022	4,487,226.10	RECURSO MUNICIPAL Y PROPIO
00-2021-0000-C	RESULTADO EJERCICIO 2023	-5,734,080.19	RECURSO MUNICIPAL Y PROPIO
3230	Revalúos	0.00	
3231	Revalúo de Bienes Inmuebles	0.00	
3232	Revalúo de Bienes Muebles	0.00	
3233	Revalúo de Bienes Intangibles	0.00	
3239	Otros Revalúos	0.00	
3240	Reservas	0.00	
3241	Reservas de Patrimonio	0.00	
3242	Reservas Territoriales	0.00	
3243	Reservas por Contingencias	0.00	
3250	Rectificaciones de Resultados de Ejercicios Anteriores	0.00	
3251	Cambios en Políticas Contables	0.00	
3252	Cambios por Errores Contables	0.00	

Bajo protesta de decir verdad declaramos que los Estados Financieros y sus notas, son razonablemente correctos y son responsabilidad del emisor.

 PRESIDENTE

LIC. ALFREDO PADILLA VILLALPANDO

 TESORERA

MAESTRA ELBA GABRIELA FALCÓN HERNÁNDEZ

 DIRECTOR GENERAL

C.P. JOSÉ LUIS CARPIO GUZMÁN

PATRONATO DE BOMBEROS DE LEON GTO
 Notas de Desglose Estado de Flujos de Efectivo
 Del 01 de Enero al 31 de diciembre de 2024
 (Cifras en Pesos)

Ejercicio: 2024
 Periodicidad: Trimestral
 Corte: 4

Notas

EFE-01 EFECTIVO Y EQUIVALENTES

Cuenta	Nombre de la Cuenta	2024	2023
1111	Efectivo		
12-0000-0000-0	FONDO FIJO	13,500.00	13,500.00
12-0000-0001-0	CAJA CHICA	13,500.00	13,500.00
12-0000-0002-0	CAJA CHICA C.C.B.	4,000.00	4,000.00
12-0000-0003-0	CAJA CHICA CENTRAL	2,000.00	2,000.00
12-0000-0006-0	CAJA CHICA OPERATIVO TURNO B	2,500.00	2,500.00
12-0000-0007-0	CAJA CHICA OPERATIVO TURNO A	2,500.00	2,500.00
1112	Bancos/Tesorería		
21-0000-0000-0	BANCOS MONEDA NACIONAL	2,500.00	2,500.00
21-0000-0001-0	BANCO DEL BAJIO	-962,403.45	0.00
21-0000-0001-0	BAJIO CHEQUES	-962,403.45	321,557.65
21-0000-0001-0	BAJIO EJE	-653,365.20	-424,151.22
21-0000-0001-0	BAJIO IMPUESTOS	-577,689.19	-582,551.12
21-0000-0001-0	BANCO DEL BAJIO CTA. 137133910201	0.00	0.00
21-0000-0001-0	CTA. MAESTRA 03448982	5,000.00	5,000.00
21-0000-0001-0	CTA. MAESTRA 03449501	11,058.21	849,469.76
21-0000-0001-0	CTA. MAESTRA 13713391	5,012.61	6,164.32
21-0000-0001-0	BAJIO 038752168	247,580.12	467,625.91
21-0000-0002-0	BANCOMER	0.00	7,053,292.60
21-0000-0002-0	BANCOMER CTA 10770715	0.00	0.00
1113	Bancos/Dependencias y Otros	0.00	0.00
1114	Inversiones Temporales (Hasta 3 meses)	0.00	0.00
1115	Fondos con Afectación Específica	0.00	0.00
1116	Depósitos de Fondos de Terceros en Garantía y/o Administración	0.00	0.00
1119	Otros Efectivos y Equivalentes	0.00	0.00
1110	Total de Efectivo y Equivalentes	-948,903.45	335,057.65

EFE-02 ADO. DE ACT. DE INVERSION EFECTIVAMENTE PAGADAS

Cuenta	Nombre de la Cuenta	2024	2023
1230	Bienes Inmuebles, Infraestructura y Construcciones en Proceso		
1231	Terrenos	0.00	0.00
1232	Viviendas	0.00	0.00
1233	Edificios no Habitacionales	0.00	0.00
1234	Infraestructura	0.00	0.00
1235	Construcciones en Proceso en Bienes de Dominio Público	0.00	0.00
1236	Construcciones en Proceso en Bienes Propios	0.00	0.00
1239	Otros Bienes Inmuebles	0.00	0.00
1240	Bienes Muebles	48,442,476.16	7,128,501.95
1241	Mobiliario y Equipo de Administración	277,599.80	16,855.25
1242	Mobiliario y Equipo Educativo y Recreativo	0.00	0.00
1243	Equipo e Instrumental Médico y de Laboratorio	0.00	0.00
1244	Vehículos y Equipo de Transporte	0.00	0.00
1245	Equipo de Defensa y Seguridad	38,593,971.56	855,446.55
1246	Maquinaria, Otros Equipos y Herramientas	9,570,904.80	4,463,096.55
1247	Colecciones, Obras de Arte y Objetos Valiosos	0.00	1,793,103.60
1248	Activos Biológicos	0.00	0.00
1250	Activos Intangibles	4,990.00	29,735.00
1251	Software	0.00	0.00
1252	Patentes, Marcas y Derechos	0.00	0.00
1253	Concesiones y Franquicias	0.00	0.00
1254	Licencias	4,990.00	29,735.00
1259	Otros Activos Intangibles	0.00	0.00
	Total de Aplicación de efectivo por Actividades de Inversión	48,447,466.16	7,158,236.95

EFE-03 CONCILIACION DE FLUJOS DE EFECTIVO NETOS

Cuenta	Nombre de la Cuenta	2024	2023
3210	Resultados del Ejercicio Ahorro/Desahorro		
	(+) Movimientos de partidas (o rubros) que no afectan al efectivo	45,489,439.19	-490,142.59
5400	INTERESES, COMISIONES Y OTROS GASTOS DE LA DEUDA PUBLICA	1,542,799.27	4,149,427.86
5410	Intereses de la deuda pública	0.00	0.00
5411	Intereses de la Deuda Pública Interna	0.00	0.00
5420	Comisiones de la deuda pública	0.00	0.00
5421	Comisiones de la Deuda Pública Interna	0.00	0.00
5430	Gastos de la deuda pública	0.00	0.00
5431	Gastos de la Deuda Pública Interna	0.00	0.00
5440	Costo por coberturas	0.00	0.00
5441	Costo por coberturas	0.00	0.00
5450	Apoyos financieros	0.00	0.00
5451	Apoyos Financieros a Intermediarios	0.00	0.00
5452	Apoyo Financieros a Ahorradores y Deudores del Sistema Financiero Nacional	0.00	0.00
5500	OTROS GASTOS Y PERDIDAS EXTRAORDINARIAS	3,842,789.04	3,842,789.04
5510	Estimaciones, Depreciaciones, Deterioros, Obsolescencia y Amortizaciones	0.00	0.00
5511	Estimaciones por Pérdida o Deterioro de Activos Circulantes	0.00	0.00
5512	Estimaciones por Pérdida o Deterioro de Activo no Circulante	0.00	0.00
5513	Depreciación de Bienes Inmuebles	0.00	0.00
5514	Depreciación de Infraestructura	0.00	0.00
5515	Depreciación de Bienes Muebles	3,842,789.04	3,842,789.04
5516	Deterioro de los Activos Biológicos	0.00	0.00
5517	Amortización de Activos Intangibles	0.00	0.00
5518	Disminución de Bienes por pérdida, obsolescencia y deterioro	0.00	0.00
5520	Provisiones	0.00	0.00
5521	Provisiones de Pasivos a Corto Plazo	0.00	0.00
5522	Provisiones de Pasivos a Largo Plazo	0.00	0.00
5530	Disminución de Inventarios	0.00	0.00
5531	Disminución de Inventarios de Mercancías para Venta	0.00	0.00
5532	Disminución de Inventarios de Mercancías Terminadas	0.00	0.00
5533	Disminución de Inventarios de Mercancías en Proceso de Elaboración	0.00	0.00
5534	Disminución de Inventarios de Materias Primas, Materiales y Suministros para Producción	0.00	0.00
5535	Disminución de Almacén de Materiales y Suministros de Consumo	0.00	0.00

5590	Otros Gastos		
5591	Gastos de Ejercicios Anteriores	0.00	0.00
5592	Pérdidas por Responsabilidades	0.00	0.00
5593	Bonificaciones y Descuentos Otorgados	0.00	0.00
5594	Diferencias por Tipo de Cambio Negativas en Efectivo y Equivalentes	0.00	0.00
5595	Diferencias de Cotizaciones Negativas en Valores Negociables	0.00	0.00
5596	Resultado por Posición Monetaria	0.00	0.00
5597	Pérdidas por Participación Patrimonial	0.00	0.00
5599	Otros Gastos Varios	0.00	0.00
5600	INVERSIÓN PÚBLICA	0.00	0.00
5610	Inversión Pública no Capitalizable	0.00	0.00
5611	Construcción en Bienes no Capitalizable	0.00	0.00
2110	Incremento en Cuentas por Pagar de Operación	-2,299,989.77	306,638.82
2111	Provisiones capítulo 1000	-2,299,989.77	306,638.82
2112	Provisiones capítulo 2000	0.00	0.00
2112	Provisiones capítulo 3000	0.00	0.00
2115	Provisiones capítulo 4000	0.00	0.00
2114	Provisiones capítulo 8000	0.00	0.00
5120	Almacén de Materiales y Suministros de Consumo	0.00	0.00
5120	Almacén de Materiales y Suministros de Consumo	0.00	0.00
	(-) Movimientos de partidas (o rubros) que afectan al efectivo	-2,299,989.77	306,638.82
4300	OTROS INGRESOS Y BENEFICIOS	0.00	0.00
4310	Ingresos Financieros	0.00	0.00
4311	Intereses Ganados de Títulos, Valores y demás Instrumentos Financieros	0.00	392,679.35
4319	Otros Ingresos Financieros	0.00	0.00
4320	Incremento por Variación de Inventarios	0.00	120,220.87
4321	Incremento por Variación de Inventarios de Mercancías para Venta	0.00	0.00
4322	Incremento por Variación de Inventarios de Mercancías Terminadas	0.00	0.00
4323	Incremento por Variación de Inventarios de Mercancías en Proceso de Elaboración	0.00	0.00
4324	Incremento por Variación de Inventarios de Materias Primas, Materiales y Suministros para Producción	0.00	0.00
4325	Incremento por Variación de Almacén de Materiales y Suministros de Consumo	0.00	0.00
4330	Disminución del Exceso de Estimaciones por Pérdida o Deterioro u Obsolescencia	0.00	0.00
4331	Disminución del Exceso de Estimaciones por Pérdida o Deterioro u Obsolescencia	0.00	0.00
4340	Disminución del Exceso de Provisiones	0.00	0.00
4341	Disminución del Exceso de Provisiones	0.00	0.00
4390	Otros Ingresos y Beneficios Varios	0.00	0.00
4392	Bonificaciones y Descuentos Obtenidos	0.00	0.00
4393	Diferencias por Tipo de Cambio a Favor	0.00	0.00
4394	Diferencias de Cotizaciones a Favor en Valores Negociables	0.00	0.00
4395	Resultado por Posición Monetaria	0.00	0.00
4396	Utilidades por Participación Patrimonial	0.00	0.00
4397	Diferencias por Reestructuración de Deuda Pública a Favor	0.00	0.00
4399	Otros Ingresos y Beneficios Varios	0.00	0.00
1120	Incremento en Cuentas por Cobrar de Operación	0.00	0.00
1124	Ingresos por recuperar CRI 10	0.00	0.00
1124	Ingresos por recuperar CRI 20	0.00	0.00
1124	Ingresos por recuperar CRI 30	0.00	0.00
1124	Ingresos por recuperar CRI 40	0.00	0.00
1124	Ingresos por recuperar CRI 50	0.00	0.00
1124	Ingresos por recuperar CRI 60	0.00	0.00
1122	Cuentas por cobrar CRI 70	0.00	0.00
1122	Cuentas por cobrar CRI 80	0.00	0.00
1122	Cuentas por cobrar CRI 90	0.00	0.00
5120	Almacén de Materiales y Suministros de Consumo	0.00	0.00
5120	Almacén de Materiales y Suministros de Consumo	0.00	0.00
	= Flujos de Efectivo Netos de las Actividades de Operación	49,332,228.23	3,352,646.45

Bajo protesta de decir verdad declaramos que los Estados Financieros y sus notas, son razonablemente correctos y son responsabilidad del emisor.

PRESIDENTE
LIC. ALFREDO PADILLA VILLALPANDO


TESORERA
MAESTRA ELBA GABRIELA FALCÓN HERNÁNDEZ

DIRECTOR GENERAL
C.P. JOSÉ LUIS CARPIO GUZMÁN

PATRONATO DE BOMBEROS DE LEON GTO
Conciliación entre los Ingresos Presupuestarios y Contables
Del 01 de Enero al 31 de diciembre de 2024
(Cifras en pesos)


Concepto	2024
1. Total de Ingresos Presupuestarios	177,115,505.66
2. Más Ingresos Contables No Presupuestarios	0.00
2.1 Ingresos Financieros	0.00
2.2 Incremento por Variación de inventarios	0.00
2.3 Disminución del Exceso de Estimaciones por Pérdida o Deterioro u Obsolescencia	0.00
2.4 Disminución del Exceso de Provisiones	0.00
2.5 Otros Ingresos y Beneficios Varios	0.00
2.6 Otros Ingresos Contables No Presupuestarios	0.00
3. Menos Ingresos Presupuestarios No Contables	0.00
3.1 Aprovechamientos Patrimoniales	0.00
3.2 Ingresos Derivados de Financiamientos	0.00
3.3 Otros Ingresos Presupuestarios No Contables	0.00
4. Total de Ingresos Contables	177,115,505.66

Bajo protesta de decir verdad declaramos que los Estados Financieros y sus notas, son razonablemente correctos y son responsabilidad del emisor.



PRESIDENTE

LIC. ALFREDO PADILLA VILLALPANDO



TESORERA

MAESTRA ELBA GABRIELA FALCÓN HERNÁNDEZ



DIRECTOR GENERAL

C.P. JOSÉ LUIS CARPIO GUZMÁN

PATRONATO DE BOMBEROS DE LEON GTO
Conciliación entre los Egresos Presupuestarios y los Gastos Contables
Del 01 de Enero al 31 de diciembre de 2024
(Cifras en pesos)

Concepto	2024
1. Total de Egresos Presupuestarios	176,230,743.59
2. Menos Egresos Presupuestarios No Contables	48,447,466.16
2.1 Materias Primas y Materiales de Producción y Comercialización	0.00
2.2 Materiales y Suministros	0.00
2.3 Mobiliario y Equipo de Administración	277,599.80
2.4 Mobiliario y Equipo Educativo y Recreativo	0.00
2.5 Equipo e Instrumental Médico y de Laboratorio	0.00
2.6 Vehículos y Equipo de Transporte	38,593,971.56
2.7 Equipo de Defensa y Seguridad	9,570,904.80
2.8 Maquinaria, Otros Equipos y Herramientas	0.00
2.9 Activos Biológicos	0.00
2.10 Bienes Inmuebles	0.00
2.11 Activos Intangibles	0.00
2.12 Obra Pública en Bienes de Dominio Público	4,990.00
2.13 Obra Pública en Bienes Propios	0.00
2.14 Acciones y Participaciones de Capital	0.00
2.15 Compra de Títulos y Valores	0.00
2.16 Concesión de Préstamos	0.00
2.17 Inversiones en Fideicomisos, Mandatos y Otros Análogos	0.00
2.18 Provisiones para Contingencias y Otras Erogaciones Especiales	0.00
2.19 Amortización de la Deuda Pública	0.00
2.20 Adeudos de Ejercicios Fiscales Anteriores (ADEFAS)	0.00
2.21 Otros Egresos Presupuestarios No Contables	0.00
3. Más Gastos Contables No Presupuestarios	3,842,789.04
3.1 Estimaciones, Depreciaciones, Deterioros, Obsolescencia y Amortizaciones	3,842,789.04
3.2 Provisiones	0.00
3.3 Disminución de Inventarios	0.00
3.4 Otros Gastos	0.00
3.5 Inversión Pública no Capitalizable	0.00
3.6 Materiales y Suministros (consumos)	0.00
3.7 Otros Gastos Contables No Presupuestarios	0.00
4. Total de Gastos Contables	131,626,066.47

Bajo protesta de decir verdad declaramos que los Estados Financieros y sus notas, son razonablemente correctos y son responsabilidad del emisor.

PRESIDENTE

LIC. ALFREDO PADILLA VILLALPANDO

TESORERA

MAESTRA ELBA GABRIELA FALCÓN HERNÁNDEZ

DIRECTOR GENERAL

C.P. JOSÉ LUIS CARPIO GUZMÁN

PATRONATO DE BOMBEROS DE LEON GTO
 Notas de Memoria
 Del 01 de Enero al 31 de diciembre de 2024
 (Cifras en Pesos)

Ejercicio: 2024
 Periodicidad: Trimestral
 Corte: 4

Notas

Cuenta	Concepto	Saldo Inicial	Cargos del Periodo	Abonos del Periodo	Saldo Final	Valores en Custodia	Tasa	Vencimiento	Tipo de Contrato
7000	CUENTAS DE ORDEN CONTABLES								
7110	Valores en Custodia	0.00	0.00	0.00	0.00				
7120	Custodia de Valores	0.00	0.00	0.00	0.00				
7130	Instrumentos de Crédito Prestados a Formadores de Mercado	0.00	0.00	0.00	0.00				
7140	Préstamo de Instrumentos de Crédito a Formadores de Mercado y su Garantía	0.00	0.00	0.00	0.00				
7150	Instrumentos de Crédito Recibidos en Garantía de los Formadores de Mercado	0.00	0.00	0.00	0.00				
7160	Garantía de Créditos Recibidos de los Formadores de Mercado	0.00	0.00	0.00	0.00				
7210	Autorización para la Emisión de Bonos, Títulos y Valores de la Deuda Pública Interna	0.00	0.00	0.00	0.00				
7220	Autorización para la Emisión de Bonos, Títulos y Valores de la Deuda Pública Externa	0.00	0.00	0.00	0.00				
7230	Emisiones Autorizadas de la Deuda Pública Interna y Externa	0.00	0.00	0.00	0.00				
7240	Suscripción de Contratos de Préstamos y Otras Obligaciones de la Deuda Pública Interna	0.00	0.00	0.00	0.00				
7250	Suscripción de Contratos de Préstamos y Otras Obligaciones de la Deuda Pública Externa	0.00	0.00	0.00	0.00				
7260	Contratos de Préstamos y Otras Obligaciones de la Deuda Pública Interna y Externa	0.00	0.00	0.00	0.00				
7310	Avales Autorizados	0.00	0.00	0.00	0.00				
7320	Avales Firmados	0.00	0.00	0.00	0.00				
7330	Fianzas y Garantías Recibidas por Deudas a Cobrar	0.00	0.00	0.00	0.00				
7340	Fianzas Otorgadas para Respalidar Obligaciones no Fiscales del Gobierno	0.00	0.00	0.00	0.00				
7350	Fianzas Otorgadas del Gobierno para Respalidar Obligaciones no Fiscales	0.00	0.00	0.00	0.00				
7360	Fianzas Otorgadas para Respalidar Obligaciones no Fiscales del Gobierno	0.00	0.00	0.00	0.00				
7410	Demandas Judiciales en Proceso de Resolución	0.00	0.00	0.00	0.00				
7420	Resolución de Demandas en Proceso Judicial	0.00	0.00	0.00	0.00				
7510	Contratos para Inversión Mediante Proyectos para Prestación de Servicios (PPS) y Similares	0.00	0.00	0.00	0.00				
7520	Inversión Pública Contratada Mediante Proyectos para Prestación de Servicios (PPS) y Similares	0.00	0.00	0.00	0.00				
7610	Bienes Bajo Contrato en Concesión	0.00	0.00	0.00	0.00				
7620	Contrato de Concesión por Bienes	0.00	0.00	0.00	0.00				
7630	Bienes Bajo Contrato en Comodato	0.00	0.00	0.00	0.00				
7640	Contrato de Comodato por Bienes	0.00	0.00	0.00	0.00				

8000 CUENTAS DE ORDEN PRESUPUESTARIO

Cuentas de Orden Presupuestarias de Ingresos		2024
Concepto		
8110	Lev de Ingresos Estimada	180,113,902.00
8120	Lev de Ingresos por Ejecutar	2,176,388.73
8130	Modificaciones a la Lev de Ingresos Estimada	0.00
8140	Lev de Ingresos Devengada	0.00
8150	Lev de Ingresos Recaudada	177,115,505.66

Cuentas de Orden Presupuestarias de Egresos		2024
Concepto		
8210	Presupuesto de Egresos Aprobado	180,113,902.00
8220	Presupuesto de Egresos por Ejercer	3,061,150.80
8230	Modificaciones al Presupuesto de Egresos Aprobado	822,007.61
8240	Presupuesto de Egresos Comprometido	0.00
8250	Presupuesto de Egresos Devengado	0.00
8260	Presupuesto de Egresos Ejercido	0.00
8270	Presupuesto de Egresos Pagado	176,230,743.59

Bajo protesta de decir verdad declaramos que los Estados Financieros y sus notas, son razonablemente correctos y son responsabilidad del emisor.

PRESIDENTE
 LIC. ALFREDO PADILLA VILLALPANDO

TESORERA
 MAESTRA ELBA GABRIELA FALCÓN HERNÁNDEZ

DIRECTOR GENERAL
 C.P. JOSÉ LUIS CARPIO GUZMÁN