

Notas

ESF-01 FONDOS CON AFECTACIÓN ESPECÍFICA E INVERSIONES FINANCIERAS

Cuenta	Nombre de la Cuenta	Monto	Tipo
1114	Inversiones Temporales (Hasta 3 meses)	0.00	0.00
1115	Fondos con Afectación Específica	0.00	0.00
1211	Inversiones Financieras de Corto Plazo	0.00	0.00
1211	Inversiones a Largo Plazo	0.00	0.00

ESF-02 CONTRIBUCIONES POR RECUPERAR

Cuenta	Nombre de la Cuenta	Monto	2022	2021	2020	2019	Facilidad de Cobro
1122	Cuentas por Cobrar a Corto Plazo	0.00	0.00	0.00	0.00	0.00	0.00
1124	Ingresos por Recuperar a Corto Plazo	0.00	0.00	0.00	0.00	0.00	0.00

ESF-03 CONTRIBUCIONES POR RECUPERAR CORTO PLAZO

Cuenta	Nombre de la Cuenta	Monto	A 90 Días	A 180 Días	A 365 Días	+ 365 Días	Característica
1123	Deudores Diversos por Cobrar a Corto Plazo	9,563,277.20	9,563,277.20	0.00	0.00	0.00	0.00
31-0000-0000-C	DEUDORES DIVERSOS POR COBRAR A CP	9,563,277.20	9,563,277.20	0.00	0.00	0.00	0.00
31-0000-0015-C	JUAN JOSE RAMIREZ BERNAL	4,459.50	4,459.50	0.00	0.00	0.00	0.00
31-0000-0022-C	FUERZA DEPORTIVA DEL CLUB LEON SA DE CV	30,150.72	30,150.72	0.00	0.00	0.00	0.00
31-0000-0040-C	LAPROBA EL AGUILAR SA DE CV	15,970.88	15,970.88	0.00	0.00	0.00	0.00
31-0000-0043-C	OPERADORA POLIFORUM CONEXPO SA DE CV	139,650.00	139,650.00	0.00	0.00	0.00	0.00
31-0000-0064-C	MUNICIPIO DE LEON	9,145,844.64	9,145,844.64	0.00	0.00	0.00	0.00
31-0000-0076-C	CLUB CAMPESTRE DE LEON SA DE CV	15,970.88	15,970.88	0.00	0.00	0.00	0.00
31-0000-0096-C	TERRENO TURISTICO DE MEXICO, SA DE CV	83,000.00	83,000.00	0.00	0.00	0.00	0.00
31-0000-0117-C	ELEAZAR HERNANDEZ ALCANTAR	5,163.58	5,163.58	0.00	0.00	0.00	0.00
31-0000-0122-C	POLIURETANOS SW LEON SA DE CV	30,419.84	30,419.84	0.00	0.00	0.00	0.00
31-0000-0126-C	JUAN MANUEL HERNANDEZ ROBLEDO	3,208.80	3,208.80	0.00	0.00	0.00	0.00
31-0000-0128-C	TOYOMOTORS SA DE CV	27,589.44	27,589.44	0.00	0.00	0.00	0.00
31-0000-0190-C	CAMARA DE LA INDUSTRIA DEL CALZADO DEL E	20,100.48	20,100.48	0.00	0.00	0.00	0.00
31-0000-0232-C	HDI SEGUROS SA DE CV	17,518.85	17,518.85	0.00	0.00	0.00	0.00
31-0000-0234-C	LAURA LIZETH RODRIGUEZ GUTIERREZ	7,604.96	7,604.96	0.00	0.00	0.00	0.00
31-0000-0238-C	IVA ACREDITABLE	7,604.96	7,604.96	0.00	0.00	0.00	0.00
31-0000-0240-C	DERECHOS A RECIBIR BIENES O SERVICIOS	8,999.67	8,999.67	0.00	0.00	0.00	0.00
1125	Deudores por Anticipos de la Tesorería a Corto Plazo	0.00	0.00	0.00	0.00	0.00	0.00
1126	Préstamos Otorgados a Corto Plazo	0.00	0.00	0.00	0.00	0.00	0.00
1129	Otros Derechos a Recibir Efectivo o Equivalentes a Corto Plazo	0.00	0.00	0.00	0.00	0.00	0.00
1131	Anticipo a Proveedores por Adquisición de Bienes y Prestación de Servicios a Corto Plazo	938,599.77	938,599.77	0.00	0.00	0.00	0.00
10-0000-0001-C	PAGOS ANTICIPADOS	938,599.77	938,599.77	0.00	0.00	0.00	0.00
10-0000-0001-C	ELENRED DE MEXICO, S.A. DE C.V.	706,062.21	706,062.21	0.00	0.00	0.00	0.00
10-0000-0001-C	ELENRED 2023	232,537.56	232,537.56	0.00	0.00	0.00	0.00
1132	Anticipo a Proveedores por Adquisición de Bienes Inmuebles y Muebles a Corto Plazo	0.00	0.00	0.00	0.00	0.00	0.00
1133	Anticipo a Proveedores por Adquisición de Bienes Intangibles a Corto Plazo	0.00	0.00	0.00	0.00	0.00	0.00
1134	Anticipo a Contratistas por Obras Públicas a Corto Plazo	0.00	0.00	0.00	0.00	0.00	0.00
1139	Otros Derechos a Recibir Bienes o Servicios a Corto Plazo	0.00	0.00	0.00	0.00	0.00	0.00

ESF-04 BIENES DISPONIBLES PARA SU TRANSFORMACIÓN ESTIMACIONES Y DETERIOROS (INVENTARIOS)

Cuenta	Nombre de la Cuenta	Monto	Sistema de Costeo	Método de Valuación	Conveniencia de la Aplicación	Impacto de Información Financiera
1140	Inventarios	0.00				
1141	Inventario de Mercancías para Venta	0.00				
1142	Inventario de Mercancías Terminadas	0.00				
1143	Inventario de Mercancías en Proceso de Elaboración	0.00				
1144	Inventario de Materias Primas, Materiales y Suministros para Producción	0.00				
1145	Bienes en Tránsito	0.00				

ESF-05 ALMACENES

Cuenta	Nombre de la Cuenta	Monto	Método	Conveniencia de Aplicación	Impacto a la información financiera por cambios en el método
1150	Almacenes	0.00			
1151	Almacén de Materiales y Suministros de Consumo	0.00			

ESF-06 FIDUCIARIOS, MANDATOS Y CONTRATOS ANÁLOGOS

Cuenta	Nombre de la Cuenta	Monto	Tipo	Característica
1213	Fiduciosos, Mandatos y Contratos Análogos	0.00		

ESF-07 PARTICIPACIONES Y APORTACIONES DE CAPITAL

Cuenta	Nombre de la Cuenta	Monto
1214	Participaciones y Aportaciones de Capital	0.00

ESF-08 BIENES MUEBLES E INMUEBLES

Cuenta	Nombre de la Cuenta	Monto	Dep. Gasto	Dep. Acumulada	Método	Tasas Aplicada	Criterios
1230	Bienes Inmuebles, Infraestructura y Construcciones en Proceso	0.00	0.00	0.00	0.00		
1231	Terrenos	0.00	0.00	0.00	0.00		
10-0000-0000-C	TERRENOS	1,938,000.00	0.00	0.00	0.00		
1232	Viviendas	0.00	0.00	0.00	0.00		
1233	Edificios no Habitacionales	0.00	0.00	0.00	0.00		
30-5830-0000-C	EDIFICIOS NO RESIDENCIALES	12,208,801.09	0.00	0.00	0.00		
1234	Infraestructura	0.00	0.00	0.00	0.00		
1235	Construcciones en Proceso en Bienes de Dominio Público	0.00	0.00	0.00	0.00		
1236	Construcciones en Proceso en Bienes Propios	0.00	0.00	0.00	0.00		
1239	Otros Bienes Inmuebles	0.00	0.00	0.00	0.00		
90-0000-0000-C	OTROS BIENES INMUEBLES	315,113.40	0.00	0.00	0.00		
1240	Bienes Muebles	69,020,277.71	960,697.28	54,723,179.78			
1241	Mobiliario y Equipo de Administración	3,383,168.85	61,460.25	2,743,538.33			
10-6151-0001-C	EQUIPO DE COMPUTO	939,347.58	7,635.81	685,856.55	LINEA RECTA		
10-6151-0001-C	OTROS MOBILIARIO Y EQUIPOS DE ADMINISTRACION	971,014.73	21,632.19	800,754.96	LINEA RECTA		
11-5111-0000-C	MUEBLES DE OFICINAS Y ESTANTERIA	1,125,831.48	23,512.86	928,866.67	LINEA RECTA		
19-9121-0000-C	MUEBLES, EXCEPTO DE OFICINA Y ESTANTERIA	347,175.96	8,673.39	328,940.15	LINEA RECTA		
1242	Mobiliario y Equipo Educativo y Recreativo	365,607.42	3,102.54	366,865.03			
20-5211-0000-C	EQUIPOS Y APARATOS AUDIOVISUALES	327,900.79	3,102.54	365,190.30	LINEA RECTA		
22-5221-0000-C	APARATOS DEPORTIVOS	36,031.90	0.00	0.00	LINEA RECTA		
23-5231-0000-C	CAMARAS FOTOGRAFICAS Y DE VIDEO	1,674.73	0.00	1,674.73	LINEA RECTA		
1243	Equipo e Instrumental Médico y de Laboratorio	1,871,465.34	25,315.59	1,613,105.56			
31-5321-0000-C	EQUIPO MEDICO Y DE LABORATORIO	829,450.35	0.00	829,450.35	LINEA RECTA		
32-5311-0000-C	EQUIPO MEDICO	1,042,034.99	25,315.59	783,655.21	LINEA RECTA		
1244	Vehículos y Equipo de Transporte	31,285,689.58	541,417.53	28,663,821.31			
41-6411-0001-C	VEHICULOS Y EQUIPO TERRESTRE	31,282,000.79	541,075.32	28,658,574.07	LINEA RECTA		
49-6491-0000-C	OTROS EQUIPOS DE TRANSPORTE	13,688.79	342.21	5,247.24	LINEA RECTA		
1245	Equipo de Defensa y Seguridad	28,524,164.85	283,076.01	19,976,890.51			
50-5511-0000-C	ARMAMENTO DE DEFENSA PUBLICA	28,524,164.85	283,076.01	19,976,890.51	LINEA RECTA		
1246	Maquinaria, Otros Equipos y Herramientas	3,580,161.87	46,325.34	1,368,959.02			
65-5651-0000-C	EQUIPOS Y APARATOS DE COMUNICACION Y TEL	2,587,227.45	15,322.50	675,345.73	LINEA RECTA		
66-5661-0000-C	EQUIPOS DE GENERACION ELECTRICA, APARATO	198,520.69	12,407.52	186,112.85	LINEA RECTA		
67-5671-0000-C	HERRAMIENTAS Y MAQUINAS-HERRAMIENTA	740,109.50	17,237.70	481,962.41	LINEA RECTA		
69-5691-0000-C	OTROS EQUIPOS	54,304.03	1,357.62	35,538.03	LINEA RECTA		
1247	Colecciones, Obras de Arte y Objetos Valiosos	0.00	0.00	0.00			
1248	Activos Biológicos	0.00	0.00	0.00			

ESF-09 INTANGIBLES Y DIFERIDOS

Cuenta	Nombre de la Cuenta	Monto	Amort. Gasto	Amort. Acum	Método	Tasas Aplicada	Criterios
1250	Activos Intangibles	340,542.64	0.00	236.16			
1251	Software	208,608.23	0.00	106.58			
10-5811-0000-C	SOFTWARE	208,608.23	0.00	106.58	LINEA RECTA		
1252	Patentes, Marcas y Derechos	2,457.79	0.00	0.00			
22-5931-0001-C	MARCAS	2,457.79	0.00	0.00	LINEA RECTA		
1253	Concesiones y Franquicias	0.00	0.00	0.00			
1254	Licencias	129,476.56	0.00	129.58			
40-5971-0000-C	LICENCIAS INFORMATICAS E INTELECTUALES	129,476.56	0.00	129.58	LINEA RECTA		
1259	Otros Activos Intangibles	0.00	0.00	0.00			
1270	Activos Diferidos	0.00	0.00	0.00			
1271	Estudios, Formulación y Evaluación de Proyectos	0.00	0.00	0.00			
1272	Derechos Sobre Bienes en Régimen de Arrendamiento Financiero	0.00	0.00	0.00			
1273	Gastos Pagados por Adelantado a Largo Plazo	0.00	0.00	0.00			
1274	Anticipos a Largo Plazo	0.00	0.00	0.00			
1275	Beneficios al Retiro de Empleados Pagados por Adelantado	0.00	0.00	0.00			
1279	Otros Activos Diferidos	0.00	0.00	0.00			

ESF-10 ESTIMACIONES Y DETERIOROS

Cuenta	Nombre de la Cuenta	Monto	Criterio
1160	Estimación por Pérdida o Deterioro de Activos Circulantes	0.00	
1161	Estimaciones para Cuentas Incoables por Derechos a Recibir Efectivo o Equivalentes	0.00	

Notas

ACT-01 INGRESOS DE GESTION

Cuenta	Nombre de la Cuenta	Monto	Característica Significativa
4100	INGRESOS DE GESTION	2,741,724.43	
4110	Impuestos	0.00	
4111	Impuestos Sobre los Ingresos	0.00	
4112	Impuestos Sobre el Patrimonio	0.00	
4113	Impuestos Sobre la Producción, el Consumo y las Transacciones	0.00	
4114	Impuestos al Comercio Exterior	0.00	
4115	Impuestos Sobre Nóminas y Asimilables	0.00	
4116	Impuestos Ecológicos	0.00	
4117	Accesorios de Impuestos	0.00	
4118	Impuestos no Comprendidos en la Ley de Ingresos Vigente, Causados en Ejercicios Fiscales Anteriores Pendientes de Liquidación o Pago	0.00	
4119	Otros Impuestos	0.00	
4120	Cuotas y Aportaciones de Seguridad Social	0.00	
4121	Aportaciones para Fondos de Vivienda	0.00	
4122	Cuotas para la Seguridad Social	0.00	
4123	Cuotas de Ahorro para el Retiro	0.00	
4124	Accesorios de Cuotas y Aportaciones de Seguridad Social	0.00	
4129	Otras Cuotas y Aportaciones para la Seguridad Social	0.00	
4130	Contribuciones de Mejoras	0.00	
4131	Contribuciones de Mejoras por Obras Públicas	0.00	
4132	Contribuciones de Mejoras no Comprendidas en la Ley de Ingresos Vigente, Causadas en Ejercicios Fiscales Anteriores Pendientes de Liquidación o Pago	0.00	
4140	Derechos	0.00	
4141	Derechos por el Uso, Goce, Aprovechamiento o Explotación de Bienes de Dominio Público	0.00	
4143	Derechos por Prestación de Servicios	0.00	
4144	Accesorios de Derechos	0.00	
4145	Derechos no Comprendidos en la Ley de Ingresos Vigente, Causados en Ejercicios Fiscales Anteriores Pendientes de Liquidación o Pago	0.00	
4149	Otros Derechos	0.00	
4150	Productos	0.00	
4151	Productos	0.00	
4154	Productos no Comprendidos en la Ley de Ingresos Vigente, Causados en Ejercicios Fiscales Anteriores Pendientes de Liquidación o Pago	0.00	
4160	Aprovechamientos	0.00	
4161	Incentivos Derivados de la Colaboración Fiscal	0.00	
4162	Multas	0.00	
4163	Indemnizaciones	0.00	
4164	Reintegros	0.00	
4165	Aprovechamientos Provenientes de Obras Públicas	0.00	
4166	Aprovechamientos no Comprendidos en la Ley de Ingresos Vigente, Causados en Ejercicios Fiscales Anteriores Pendientes de Liquidación o Pago	0.00	
4168	Accesorios de Aprovechamientos	0.00	
4169	Otros Aprovechamientos	0.00	
4170	Ingresos por Venta de Bienes y Prestación de Servicios	0.00	
4171	Ingresos por Venta de Bienes y Prestación de Servicios de Instituciones Públicas de Seguridad Social	0.00	
4172	Ingresos por Venta de Bienes y Prestación de Servicios de Empresas Productivas del Estado	0.00	
4173	Ingresos por Venta de Bienes y Prestación de Servicios de Entidades Paraestatales y Fideicomisos No Empresariales y No Financieros	2,741,724.43	POR CAPACITACIONES Y PREVENCION
4174	Ingresos por Venta de Bienes y Prestación de Servicios de Entidades Paraestatales Empresariales No Financieras con Participación Estatal Mayoritaria	0.00	
4175	Ingresos por Venta de Bienes y Prestación de Servicios de Entidades Paraestatales Empresariales Financieras Monetarias con Participación Estatal Mayoritaria	0.00	
4176	Ingresos por Venta de Bienes y Prestación de Servicios de Entidades Paraestatales Empresariales Financieras No Monetarias con Participación Estatal Mayoritaria	0.00	
4177	Ingresos por Venta de Bienes y Prestación de Servicios de Fideicomisos Financieros Públicos con Participación Estatal Mayoritaria	0.00	
4178	Ingresos por Venta de Bienes y Prestación de Servicios de los Poderes Legislativo y Judicial, y de los Órganos Autónomos	0.00	

ACT-02 PARTICIPACIONES, APORTACIONES, CONVENIOS, INCENTIVOS...

Cuenta	Nombre de la Cuenta	Monto	Característica Significativa
4200	PARTICIPACIONES, APORTACIONES, CONVENIOS, INCENTIVOS DERIVADOS DE LA COLABORACIÓN FISCAL, FONDOS DISTINTOS DE APORTACIONES, TRANSFERENCIAS, ASIGNACIONES, SUBSIDIOS Y SUBVENCIONES, Y PENSIONES Y JUBILACIONES	36,583,378.88	
4210	Participaciones, Aportaciones, Convenios, Incentivos Derivados de la Colaboración Fiscal y Fondos Distintos de Aportaciones	0.00	
4211	Participaciones	0.00	
4212	Aportaciones	0.00	
4213	Convenios	0.00	
4214	Incentivos derivados de la Colaboración Fiscal	0.00	
4215	Fondos Distintos de Aportaciones	0.00	
4220	Transferencias, Asignaciones, Subsidios y Otras ayudas	0.00	
4221	Transferencias Internas y Asignaciones del Sector Público	36,583,378.88	SUBSIDIO MUNICIPAL
4223	Subsidios y Subvenciones	0.00	
4225	Pensiones y Jubilaciones	0.00	
4227	Transferencias del Fondo Mexicano del Petróleo para la Estabilización y el Desarrollo	0.00	

ACT-03 OTROS INGRESOS Y BENEFICIOS

Cuenta	Nombre de la Cuenta	Monto	Naturaleza	Característica
4300	OTROS INGRESOS Y BENEFICIOS	23,487.94		
4310	Ingresos Financieros	23,487.94		
4311	Intereses Ganados de Títulos, Valores y demás Instrumentos Financieros	23,487.94		
10-7100-0000-C	INTERESES GANADOS DE VALORES CRREDITOS B	23,487.94		
10-7100-0007-C	PRODUCTOS FINANCIEROS	23,487.94		
4319	Otros Ingresos Financieros	0.00		
4320	Incremento por Variación de Inventarios	0.00		
4321	Incremento por Variación de Inventarios de Mercancías para Venta	0.00		
4322	Incremento por Variación de Inventarios de Mercancías Terminadas	0.00		
4323	Incremento por Variación de Inventarios de Mercancías en Proceso de Elaboración	0.00		
4324	Incremento por Variación de Inventarios de Materias Primas, Materiales y Suministros para Producción	0.00		
4325	Incremento por Variación de Almacén de Materias Primas, Materiales y Suministros de Consumo	0.00		
4330	Disminución del Exceso de Estimaciones por Pérdida o Deterioro u Obsolescencia	0.00		
4331	Disminución del Exceso de Estimaciones por Pérdida o Deterioro u Obsolescencia	0.00		
4340	Disminución del Exceso de Provisiones	0.00		
4341	Disminución del Exceso de Provisiones	0.00		
4390	Otros Ingresos y Beneficios Varios	0.00		

4392	Bonificaciones y Descuentos Obtenidos	0.00
4393	Diferencias por Tipo de Cambio a Favor	0.00
4394	Diferencias de Cotizaciones a Favor en Valores Negociables	0.00
4395	Resultado por Posición Monetaria	0.00
4396	Utilidades por Participación Patrimonial	0.00
4397	Diferencias por Reestructuración de Deuda Pública a Favor	0.00
4399	Otros Ingresos y Beneficios Varios	0.00

ACT-04 GASTOS Y OTRAS PERDIDAS

Cuenta	Nombre de la Cuenta	Monto	%	Característica
5000	GASTOS Y OTRAS PERDIDAS	27,595,162.06		100%
5100	GASTOS DE FUNCIONAMIENTO	26,634,464.80		97%
5110	Servicios Personales	21,481,977.72		78%
5111	Remuneraciones al Personal de Carácter Permanente	12,068,385.24		44% GASTO OPERATIVO Y ADMINISTRATIVO
5112	Remuneraciones al Personal de Carácter Transitorio	21,808.16		0% GASTO OPERATIVO Y ADMINISTRATIVO
5113	Remuneraciones Adicionales y Especiales	2,406,333.36		9% GASTO OPERATIVO Y ADMINISTRATIVO
5114	Seguridad Social	2,783,399.03		10% GASTO OPERATIVO Y ADMINISTRATIVO
5115	Otras Prestaciones Sociales y Económicas	3,926,051.93		14% GASTO OPERATIVO Y ADMINISTRATIVO
5116	Pago de Estímulos a Servidores Públicos	276,000.00		1% GASTO OPERATIVO Y ADMINISTRATIVO
5120	Materiales y Suministros	3,041,222.41		11%
5121	Materiales de Administración, Emisión de Documentos y Artículos Oficiales	159,939.18		1%
5122	Alimentos y Utensilios	0.00		0%
5123	Materias Primas y Materiales de Producción y Comercialización			0%
5124	Materiales y Artículos de Construcción y de Reparación	13,574.92		0%
5125	Productos Químicos, Farmacéuticos y de Laboratorio	201,674.65		1%
5126	Combustibles, Lubricantes y Aditivos	1,261,009.75		5%
5127	Vestuario, Blancos, Prendas de Protección y Artículos Deportivos	21,100.00		0%
5128	Materiales y Suministros para Seguridad	0.00		0%
5129	Herramientas, Refacciones y Accesorios Menores	1,383,923.91		5%
5130	Servicios Generales	2,111,264.67		8%
5131	Servicios Básicos	325,110.19		1%
5132	Servicios de Arrendamiento	0.00		0%
5133	Servicios Profesionales, Científicos y Técnicos y Otros Servicios	216,176.00		1%
5134	Servicios Financieros, Bancarios y Comerciales	35,308.50		0%
5135	Servicios de Instalación, Reparación, Mantenimiento y Conservación	481,752.28		2%
5136	Servicios de Comunicación Social y Publicidad	0.00		0%
5137	Servicios de Traslado y Viáticos	2,575.16		0%
5138	Servicios Oficiales	89,376.12		0%
5139	Otros Servicios Generales	960,966.42		3%
5200	TRANSFERENCIAS, ASIGNACIONES, SUBSIDIOS Y OTRAS AYUDAS	0.00		0%
5210	Transferencias Internas y Asignaciones al Sector Público	0.00		0%
5211	Asignaciones al Sector Público	0.00		0%
5212	Transferencias Internas al Sector Público	0.00		0%
5220	Transferencias al Resto del Sector Público	0.00		0%
5221	Transferencias a Entidades Paraestatales	0.00		0%
5222	Transferencias a Entidades Federativas y Municipios	0.00		0%
5230	Subsidios y Subvenciones	0.00		0%
5231	Subsidios	0.00		0%
5232	Subvenciones	0.00		0%
5240	Ayudas Sociales	0.00		0%
5241	Ayudas Sociales a Personas	0.00		0%
5242	Becas	0.00		0%
5243	Ayudas Sociales a Instituciones	0.00		0%
5244	Ayudas Sociales por Desastres Naturales y Otros Siniestros	0.00		0%
5250	Pensiones y Jubilaciones	0.00		0%
5251	Pensiones	0.00		0%
5252	Jubilaciones	0.00		0%
5259	Otras Pensiones y Jubilaciones	0.00		0%
5260	Transferencias a Fideicomisos, Mandatos y Contratos Análogos	0.00		0%
5261	Transferencias a Fideicomisos, Mandatos y Contratos Análogos al Gobierno	0.00		0%
5262	Transferencias a Fideicomisos, Mandatos y Contratos Análogos a Entidades Paraestatales	0.00		0%
5270	Transferencias a la Seguridad Social	0.00		0%
5271	Transferencias por Obligaciones de Ley	0.00		0%
5280	Donativos	0.00		0%
5281	Donativos a Instituciones sin Fines de Lucro	0.00		0%
5282	Donativos a Entidades Federativas y Municipios	0.00		0%
5283	Donativos a Fideicomiso, Mandatos y Contratos Análogos Privados	0.00		0%
5284	Donativos a Fideicomiso, Mandatos y Contratos Análogos Estatales	0.00		0%
5285	Donativos Internacionales	0.00		0%
5290	Transferencias al Exterior	0.00		0%
5291	Transferencias al Exterior a Gobiernos Extranjeros y Organismos Internacionales	0.00		0%
5292	Transferencias al Sector Privado Externo	0.00		0%
5300	PARTICIPACIONES Y APORTACIONES	0.00		0%
5310	Participaciones	0.00		0%
5311	Participaciones de la Federación a Entidades Federativas y Municipios	0.00		0%
5312	Participaciones de las Entidades Federativas a los Municipios	0.00		0%
5320	Aportaciones	0.00		0%
5321	Aportaciones de la Federación a Entidades Federativas y Municipios	0.00		0%
5322	Aportaciones de las Entidades Federativas a los Municipios	0.00		0%
5330	Convenios	0.00		0%
5331	Convenios de Reasignación	0.00		0%
5332	Convenios de Descentralización y Otros	0.00		0%
5400	INTERESES, COMISIONES Y OTROS GASTOS DE LA DEUDA PUBLICA	0.00		0%
5410	Intereses de la Deuda Pública	0.00		0%
5411	Intereses de la Deuda Pública Interna	0.00		0%
5412	Intereses de la Deuda Pública Externa	0.00		0%
5420	Comisiones de la Deuda Pública	0.00		0%
5421	Comisiones de la Deuda Pública Interna	0.00		0%
5422	Comisiones de la Deuda Pública Externa	0.00		0%
5430	Gastos de la Deuda Pública	0.00		0%
5431	Gastos de la Deuda Pública Interna	0.00		0%
5432	Gastos de la Deuda Pública Externa	0.00		0%
5440	Costo por Coberturas	0.00		0%
5441	Costo por Coberturas	0.00		0%
5450	Apoyos Financieros	0.00		0%
5451	Apoyos Financieros a Intermediarios	0.00		0%
5452	Apoyo Financiero a Ahorradores y Deudores del Sistema Financiero Nacional	0.00		0%
5500	OTROS GASTOS Y PERDIDAS EXTRAORDINARIAS	960,697.26		3%
5510	Estimaciones, Depreciaciones, Deterioros, Obsolescencia y Amortizaciones	960,697.26		3%
5511	Estimaciones por Pérdida o Deterioro de Activos Circulantes	0.00		0%
5512	Estimaciones por Pérdida o Deterioro de Activo no Circulante	0.00		0%
5513	Depreciación de Bienes Inmuebles	0.00		0%
5514	Depreciación de Infraestructura	0.00		0%
5515	Depreciación de Bienes Muebles	960,697.26		3% GASTO OPERATIVO Y ADMINISTRATIVO
5516	Deterioro de los Activos Biológicos	0.00		0%





Handwritten signature in blue ink.

5517	Amortización de Activos Intangibles	0.00
5518	Disminución de Bienes por pérdida, obsolescencia y deterioro	0.00
5520	Provisiones	0.00
5521	Provisiones de Pasivos a Corto Plazo	0.00
5522	Provisiones de Pasivos a Largo Plazo	0.00
5530	Disminución de Inventarios	0.00
5531	Disminución de Inventarios de Mercancías para Venta	0.00
5532	Disminución de Inventarios de Mercancías Terminadas	0.00
5533	Disminución de Inventarios de Mercancías en Proceso de Elaboración	0.00
5534	Disminución de Inventarios de Materias Primas, Materiales y Suministros para Producción	0.00
5535	Disminución de Almacén de Materiales y Suministros de Consumo	0.00
5590	Otros Gastos	0.00
5591	Gastos de Ejercicios Anteriores	0.00
5592	Pérdidas por Responsabilidades	0.00
5593	Bonificaciones y Descuentos Otorgados	0.00
5594	Diferencias por Tipo de Cambio Negativas	0.00
5595	Diferencias de Cotizaciones Negativas en Valores Negociables	0.00
5596	Resultado por Posición Monetaria	0.00
5597	Pérdidas por Participación Patrimonial	0.00
5598	Diferencias por Reestructuración de Deuda Pública Negativas	0.00
5599	Otros Gastos Varios	0.00
5600	INVERSIÓN PÚBLICA	0.00
5610	Inversión Pública no Capitalizable	0.00
5611	Construcción en Bienes no Capitalizable	0.00

Bajo protesta de decir verdad declaramos que los Estados Financieros y sus notas, son razonablemente correctos y e

0
0
0
0


PRESIDENTE
QUÍMICO SABINO JOSÉ RODRÍGUEZ RENDÓN


DIRECTOR GENERAL
C.P. JOSÉ LUIS CARPIO GUZMÁN


TESORERA
MAESTRA ELBA GABRIELA FALCÓN HERNÁNDEZ

Notas


VHP-01 PATRIMONIO CONTRIBUIDO


Cuenta	Nombre de la Cuenta	Monto	Tipo	Naturaleza
3110	Aportaciones	19,972,929.79		RECURSO MUNICIPAL
3120	Donaciones de Capital	0.00		
3130	Actualización de la Hacienda Pública/Patrimonio	0.00		

VHP-02 PATRIMONIO GENERADO

Cuenta	Nombre de la Cuenta	Monto	Procedencia
3210	Resultado del Ejercicio (Ahorro/ Desahorro)	11,753,429.19	
3220	Resultados de Ejercicios Anteriores	11,576,448.88	
00-0001-0000-C	RESULTADO DE EJERCICIOS ANTERIORES	17,997,337.56	RECURSO MUNICIPAL Y PROPIO
00-0300-0000-C	REMANENTES	5,002,487.10	RECURSO MUNICIPAL Y PROPIO
00-2018-0000-C	RESULTADO EJERCICIO 2018	77,433.12	RECURSO MUNICIPAL Y PROPIO
00-2019-0000-C	RESULTADO EJERCICIO 2019	2,288.70	RECURSO MUNICIPAL Y PROPIO
00-2020-0000-C	RESULTADO EJERCICIO 2020	-7,220,556.09	RECURSO MUNICIPAL Y PROPIO
00-2021-0000-C	RESULTADO EJERCICIO 2021	-8,781,648.52	
00-2022-0000-C	RESULTADO EJERCICIO 2022	4,499,107.01	
3230	Revalúos	0.00	
3231	Revalúo de Bienes Inmuebles	0.00	
3232	Revalúo de Bienes Muebles	0.00	
3233	Revalúo de Bienes Intangibles	0.00	
3239	Otros Revalúos	0.00	
3240	Reservas	0.00	
3241	Reservas de Patrimonio	0.00	
3242	Reservas Territoriales	0.00	
3243	Reservas por Contingencias	0.00	
3250	Rectificaciones de Resultados de Ejercicios Anteriores	0.00	
3251	Cambios en Políticas Contables	0.00	
3252	Cambios por Errores Contables	0.00	

Bajo protesta de decir verdad declaramos que los Estados Financieros y sus notas, son razonablemente correctos y son responsabilidad del emisor.


 PRESIDENTE
 QUÍMICO SABINO JOSÉ RODRÍGUEZ RENDÓN


 DIRECTOR GENERAL
 C.P. JOSÉ LUIS CARPIO GUZMÁN


 TESORERA
 MAESTRA ELBA GABRIELA FALCÓN HERNÁNDEZ

Notas

EFE-01 FLUJOS DE EFECTIVO

Cuenta	Nombre de la Cuenta / Concepto	2023	2022
1111	Efectivo	13,500.00	13,500.00
12-0000-0000-C	FONDO FIJO	13,500.00	13,500.00
12-0000-0001-C	CAJA CHICA	4,000.00	4,000.00
12-0000-0002-C	CAJA CHICA C.C.B.	2,000.00	2,000.00
12-0000-0003-C	CAJA CHICA CENTRAL	2,500.00	2,500.00
12-0000-0006-C	CAJA CHICA OPERATIVO TURNO B	2,500.00	2,500.00
12-0000-0007-C	CAJA CHICA OPERATIVO TURNO A	2,500.00	2,500.00
1112	Bancos/Tesorería	1,533,901.70	4,695,209.02
21-0000-0000-C	BANCOS MONEDA NACIONAL	1,533,901.70	4,695,209.02
21-0000-0001-C	BANCO DEL BAJIO	1,533,901.70	4,695,209.02
21-0000-0001-C	BAJIO CHEQUES	-362,135.58	-55,598.51
21-0000-0001-C	BAJIO EJE	-488,841.10	-693,564.66
21-0000-0001-C	BAJIO IMPUESTOS	0.00	0.00
21-0000-0001-C	BANCO DEL BAJIO CTA. 137133910201	5,000.00	5,000.00
21-0000-0001-C	CTA. MAESTRA 03448982	816,072.18	4,215,088.29
21-0000-0001-C	CTA. MAESTRA 03449501	488,120.16	291,321.86
21-0000-0001-C	CTA. MAESTRA 13713391	1,075,686.04	932,962.04
21-0000-0001-C	BAJIO 038752168	6,409,893.80	0.00
1113	Bancos/Dependencias y Otros	0.00	0.00
1114	Inversiones Temporales (Hasta 3 meses)	0.00	0.00
1115	Fondos con Afectación Específica	0.00	0.00
1116	Depósitos de Fondos de Terceros en Garantía y/o Administración	0.00	0.00
1119	Otros Efectivos y Equivalentes	0.00	0.00
1110	Total de Efectivo y Equivalentes	1,547,401.70	4,708,709.02

EFE-02 ADQ. BIENES MUEBLES E INMUEBLES


Cuenta	Nombre de la Cuenta / Concepto	Adquisición	Pagos
1230	Bienes Inmuebles, Infraestructura y Construcciones en Proceso	0.00	0.00
1231	Terrenos	0.00	0.00
1232	Viviendas	0.00	0.00
1233	Edificios no Habitacionales	0.00	0.00
1234	Infraestructura	0.00	0.00
1235	Construcciones en Proceso en Bienes de Dominio Público	0.00	0.00
1236	Construcciones en Proceso en Bienes Propios	0.00	0.00
1239	Otros Bienes Inmuebles	0.00	0.00
1240	Bienes Muebles	71,458.28	7,128,501.95
1241	Mobiliario y Equipo de Administración	55,431.90	16,855.25
1242	Mobiliario y Equipo Educativo y Recreativo	2,491.38	0.00
1243	Equipo e Instrumental Médico y de Laboratorio	0.00	0.00
1244	Vehículos y Equipo de Transporte	0.00	855,446.55
1245	Equipo de Defensa y Seguridad	0.00	4,463,096.55
1246	Maquinaria, Otros Equipos y Herramientas	13,535.00	1,793,103.60
1247	Colecciones, Obras de Arte y Objetos Valiosos	0.00	0.00
1248	Activos Biológicos	0.00	0.00
1250	Activos Intangibles	0.00	29,735.00
1251	Software	0.00	0.00
1252	Patentes, Marcas y Derechos	0.00	0.00
1253	Concesiones y Franquicias	0.00	0.00
1254	Licencias	0.00	29,735.00
1259	Otros Activos Intangibles	0.00	0.00
	Total de Aplicación de efectivo por Actividades de Inversión	71,458.28	7,158,236.95


EFE-03 CONCILIACION DEL FLUJO DE EFECTIVO

Cuenta	Nombre de la Cuenta / Concepto	2023	2022
3210	Resultados del Ejercicio Ahorro/Desahorro	11,753,429.19	4,499,107.01
	(+) Movimientos de partidas (o rubros) que no afectan al efectivo	2,812,382.16	-5,145,908.31
5400	INTERESES, COMISIONES Y OTROS GASTOS DE LA DEUDA PUBLICA	0.00	0.00
5410	Intereses de la deuda pública	0.00	0.00
5411	Intereses de la Deuda Pública Interna	0.00	0.00
5420	Comisiones de la deuda pública	0.00	0.00
5421	Comisiones de la Deuda Pública Interna	0.00	0.00
5430	Gastos de la deuda pública	0.00	0.00
5431	Gastos de la Deuda Pública Interna	0.00	0.00
5440	Costo por coberturas	0.00	0.00
5441	Costo por coberturas	0.00	0.00
5450	Apoyos financieros	0.00	0.00
5451	Apoyos Financieros a Intermediarios	0.00	0.00
5452	Apoyo Financieros a Ahorradores y Deudores del Sistema Financiero Nacional	0.00	0.00
5500	OTROS GASTOS Y PERDIDAS EXTRAORDINARIAS	2,883,840.44	2,012,328.64
5510	Estimaciones, Depreciaciones, Deterioros, Obsolescencia y Amortizaciones	0.00	0.00
5511	Estimaciones por Pérdida o Deterioro de Activos Circulantes	0.00	0.00
5512	Estimaciones por Pérdida o Deterioro de Activo no Circulante	0.00	0.00
5513	Depreciación de Bienes Inmuebles	0.00	0.00
5514	Depreciación de Infraestructura	0.00	0.00
5515	Depreciación de Bienes Muebles	960,697.26	2,241,626.94
5516	Deterioro de los Activos Biológicos	0.00	0.00
5517	Amortización de Activos Intangibles	0.00	0.00
5518	Disminución de Bienes por pérdida, obsolescencia y deterioro	0.00	0.00

5520	Provisiones	0.00	0.00
5521	Provisiones de Pasivos a Corto Plazo	1,923,143.18	-229,298.30
5522	Provisiones de Pasivos a Largo Plazo	0.00	0.00
5530	Disminución de Inventarios	0.00	0.00
5531	Disminución de Inventarios de Mercancías para Venta	0.00	0.00
5532	Disminución de Inventarios de Mercancías Terminadas	0.00	0.00
5533	Disminución de Inventarios de Mercancías en Proceso de Elaboración	0.00	0.00
5534	Disminución de Inventarios de Materias Primas, Materiales y Suministros para Producción	0.00	0.00
5535	Disminución de Almacén de Materiales y Suministros de Consumo	0.00	0.00
5590	Otros Gastos	0.00	0.00
5591	Gastos de Ejercicios Anteriores	0.00	0.00
5592	Pérdidas por Responsabilidades	0.00	0.00
5593	Bonificaciones y Descuentos Otorgados	0.00	0.00
5594	Diferencias por Tipo de Cambio Negativas en Efectivo y Equivalentes	0.00	0.00
5595	Diferencias de Cotizaciones Negativas en Valores Negociables	0.00	0.00
5596	Resultado por Posición Monetaria	0.00	0.00
5597	Pérdidas por Participación Patrimonial	0.00	0.00
5599	Otros Gastos Varios	0.00	0.00
5600	INVERSION PUBLICA	71,458.28	-7,158,236.95
5610	Inversión Pública no Capitalizable	71,458.28	-7,158,236.95
5611	Construcción en Bienes no Capitalizable	0.00	0.00
2110	Incremento en Cuentas por Pagar de Operación	11,317,224.87	790,224.61
2111	Provisiones capítulo 1000	11,317,224.87	790,224.61
2112	Provisiones capítulo 2000		
2112	Provisiones capítulo 3000	0.00	0.00
2115	Provisiones capítulo 4000	0.00	0.00
2114	Provisiones capítulo 8000	0.00	0.00
	(-) Movimientos de partidas (o rubros) que afectan al efectivo	11,317,224.87	790,224.61
4300	OTROS INGRESOS Y BENEFICIOS	0.00	0.00
4310	Ingresos Financieros	23,487.94	392,679.35
4311	Intereses Ganados de Títulos, Valores y demás Instrumentos Financieros	0.00	0.00
4319	Otros Ingresos Financieros	23,487.94	392,679.35
4320	Incremento por Variación de Inventarios	0.00	0.00
4321	Incremento por Variación de Inventarios de Mercancías para Venta	0.00	0.00
4322	Incremento por Variación de Inventarios de Mercancías Terminadas	0.00	0.00
4323	Incremento por Variación de Inventarios de Mercancías en Proceso de Elaboración	0.00	0.00
4324	Incremento por Variación de Inventarios de Materias Primas, Materiales y Suministros para Producción	0.00	0.00
4325	Incremento por Variación de Almacén de Materias Primas, Materiales y Suministros de Consumo	0.00	0.00
4330	Disminución del Exceso de Estimaciones por Pérdida o Deterioro u Obsolescencia	0.00	0.00
4331	Disminución del Exceso de Estimaciones por Pérdida o Deterioro u Obsolescencia	0.00	0.00
4340	Disminución del Exceso de Provisiones	0.00	0.00
4341	Disminución del Exceso de Provisiones	0.00	0.00
4390	Otros Ingresos y Beneficios Varios	0.00	0.00
4392	Bonificaciones y Descuentos Obtenidos	0.00	0.00
4393	Diferencias por Tipo de Cambio a Favor	0.00	0.00
4394	Diferencias de Cotizaciones a Favor en Valores Negociables	0.00	0.00
4395	Resultado por Posición Monetaria	0.00	0.00
4396	Utilidades por Participación Patrimonial	0.00	0.00
4397	Diferencias por Reestructuración de Deuda Pública a Favor	0.00	0.00
4399	Otros Ingresos y Beneficios Varios	0.00	0.00
1120	Incremento en Cuentas por Cobrar de Operación	0.00	0.00
1124	Ingresos por recuperar CRI 10	0.00	0.00
1124	Ingresos por recuperar CRI 20	0.00	0.00
1124	Ingresos por recuperar CRI 30	0.00	0.00
1124	Ingresos por recuperar CRI 40	0.00	0.00
1124	Ingresos por recuperar CRI 50	0.00	0.00
1124	Ingresos por recuperar CRI 60	0.00	0.00
1122	Cuentas por cobrar CRI 70	0.00	0.00
1122	Cuentas por cobrar CRI 80	0.00	0.00
1122	Cuentas por cobrar CRI 90	0.00	0.00
	= Flujos de Efectivo Netos de las Actividades de Operación	3,248,586.48	-1,437,025.91

Bajo protesta de decir verdad declaramos que los Estados Financieros y sus notas, son razonablemente correctos y son responsabilidad del emisor.


 PRESIDENTE
 QUÍMICO SABINO JOSÉ RODRÍGUEZ RENDÓN


 DIRECTOR GENERAL
 C.P. JOSÉ LUIS CARPIO GUZMÁN


 TESORERA
 MAESTRA ELBA GABRIELA FALCÓN HERNÁNDEZ

Patronato de Bomberos de León, Gto.


Conciliación entre los Ingresos Presupuestarios y Contables


Correspondiente del 01 de enero al 31 de marzo de 2023

(Cifras en pesos)

1. Total de Ingresos Presupuestarios	39,348,591.25
2. Más Ingresos Contables No Presupuestarios	0.00
2.1 Ingresos Financieros	0.00
2.2 Incremento por Variación de inventarios	0.00
2.3 Disminución del Exceso de Estimaciones por Pérdida o Deterioro u Obsolescencia	0.00
2.4 Disminución del Exceso de Provisiones	0.00
2.5 Otros Ingresos y Beneficios Varios	0.00
2.6 Otros Ingresos Contables No Presupuestarios	0.00
3. Menos ingresos presupuestarios no contables	0.00
3.1 Aprovechamientos Patrimoniales	0.00
3.2 Ingresos Derivados de Financiamientos	0.00
3.3 Otros Ingresos Presupuestarios No Contables	0.00
4. Total de Ingresos Contables	39,348,591.25

Bajo protesta de decir verdad declaramos que los Estados Financieros y sus notas, son razonablemente correctos y son responsabilidad del emisor.


 PRESIDENTE
 QUÍMICO SABINO JOSÉ RODRÍGUEZ RENDÓN


 DIRECTOR GENERAL
 C.P. JOSÉ LUIS CARPIO GUZMÁN


 TESORERA
 MAESTRA ELBA GABRIELA FALCÓN HERNÁNDEZ

Patronato de Bomberos de León, Gto.

Conciliación entre los Egresos Presupuestarios y los Gastos Contables


Correspondiente del 01 de enero al 31 de marzo de 2023

(Cifras en pesos)

1. Total de Egresos Presupuestarios	39,348,591.25
2. Menos Egresos Presupuestarios No Contables	71,458.28
2.1 Materias Primas y Materiales de Producción y Comercialización	0.00
2.2 Materiales y Suministros	0.00
2.3 Mobiliario y Equipo de Administración	55,431.90
2.4 Mobiliario y Equipo Educativo y Recreativo	2,491.38
2.5 Equipo e Instrumental Médico y de Laboratorio	0.00
2.6 Vehículos y Equipo de Transporte	0.00
2.7 Equipo de Defensa y Seguridad	0.00
2.8 Maquinaria, Otros Equipos y Herramientas	13,535.00
2.9 Activos Biológicos	0.00
2.10 Bienes Inmuebles	0.00
2.11 Activos Intangibles	0.00
2.12 Obra Pública en Bienes de Dominio Público	0.00
2.13 Obra Pública en Bienes Propios	0.00
2.14 Acciones y Participaciones de Capital	0.00
2.15 Compra de Títulos y Valores	0.00
2.16 Concesión de Préstamos	0.00
2.17 Inversiones en Fideicomisos, Mandatos y Otros Análogos	0.00
2.18 Provisiones para Contingencias y Otras Erogaciones Especiales	0.00
2.19 Amortización de la Deuda Pública	0.00
2.20 Adeudos de Ejercicios Fiscales Anteriores (ADEFAS)	0.00
2.21 Otros Egresos Presupuestarios No Contables	0.00
3. Más Gastos Contables No Presupuestarios	960,697.26
3.1 Estimaciones, Depreciaciones, Deterioros, Obsolescencia y Amortizaciones	960,697.26
3.2 Provisiones	0.00
3.3 Disminución de Inventarios	0.00
3.6 Otros Gastos	0.00
3.7 Otros Gastos Contables No Presupuestarios	0.00
4. Total de Gastos Contables	40,237,830.23

Bajo protesta de decir verdad declaramos que los Estados Financieros y sus notas, son razonablemente correctos y son responsabilidad del emisor.


 PRESIDENTE
 QUÍMICO SABINO JOSÉ RODRÍGUEZ RENDÓN


 DIRECTOR GENERAL
 C.P. JOSÉ LUIS CARPIO GUZMÁN



 TESORERA
 MAESTRA ELBA GABRIELA FALCÓN HERNÁNDEZ

Notas

Cuenta	Concepto	Saldo Inicial	Cargos del Período	Abonos del Período	Saldo Final	Valores en Custodia	Tasa	Vencimiento	Tipo de Contrato
7000	CUENTAS DE ORDEN CONTABLES								
7110	Valores en Custodia	0.00	0.00	0.00	0.00				
7120	Custodia de Valores	0.00	0.00	0.00	0.00				
7130	Instrumentos de Crédito Prestados a Formadores de Mercado	0.00	0.00	0.00	0.00				
7140	Préstamo de Instrumentos de Crédito a Formadores de Mercado y su Garantía	0.00	0.00	0.00	0.00				
7150	Instrumentos de Crédito Recibidos en Garantía de los Formadores de Mercado	0.00	0.00	0.00	0.00				
7160	Garantía de Créditos Recibidos de los Formadores de Mercado	0.00	0.00	0.00	0.00				
7210	Autorización para la Emisión de Bonos, Títulos y Valores de la Deuda Pública Interna	0.00	0.00	0.00	0.00				
7220	Autorización para la Emisión de Bonos, Títulos y Valores de la Deuda Pública Externa	0.00	0.00	0.00	0.00				
7230	Emisiones Autorizadas de la Deuda Pública Interna y Externa	0.00	0.00	0.00	0.00				
7240	Suscripción de Contratos de Préstamos y Otras Obligaciones de la Deuda Pública Interna	0.00	0.00	0.00	0.00				
7250	Suscripción de Contratos de Préstamos y Otras Obligaciones de la Deuda Pública Externa	0.00	0.00	0.00	0.00				
7260	Contratos de Préstamos y Otras Obligaciones de la Deuda Pública Interna y Externa	0.00	0.00	0.00	0.00				
7310	Avales Autorizados	0.00	0.00	0.00	0.00				
7320	Avales Firmados	0.00	0.00	0.00	0.00				
7330	Fianzas y Garantías Recibidas por Deudas a Cobrar	0.00	0.00	0.00	0.00				
7340	Fianzas y Garantías Recibidas	0.00	0.00	0.00	0.00				
7350	Fianzas Otorgadas para Respalda Obligaciones no Fiscales del Gobierno	0.00	0.00	0.00	0.00				
7360	Fianzas Otorgadas del Gobierno para Respalda Obligaciones no Fiscales	0.00	0.00	0.00	0.00				
7410	Demandas Judiciales en Proceso de Resolución	0.00	0.00	0.00	0.00				
7420	Resolución de Demandas en Proceso Judicial	0.00	0.00	0.00	0.00				
7510	Contratos para Inversión Mediante Proyectos para Prestación de Servicios (PPS) y Similares	0.00	0.00	0.00	0.00				
7520	Inversión Pública Contratada Mediante Proyectos para Prestación de Servicios (PPS) y Similares	0.00	0.00	0.00	0.00				
7610	Bienes Bajo Contrato en Concesión	0.00	0.00	0.00	0.00				
7620	Contrato de Concesión por Bienes	0.00	0.00	0.00	0.00				
7630	Bienes Bajo Contrato en Comodato	0.00	0.00	0.00	0.00				
7640	Contrato de Comodato por Bienes	0.00	0.00	0.00	0.00				
8000	CUENTAS DE ORDEN PRESUPUESTARIAS	0	501683211.6	618845951.6	351488220				
8110	Ley de Ingresos Estimada	0.00	195,859,922.50	195,859,922.50	0.00				
8120	Ley de Ingresos por Ejecutar	0.00	39,348,591.25	117,162,740.00	77,814,148.75				
8130	Modificaciones a la Ley de Ingresos Estimada	0.00	0.00	0.00	0.00				
8140	Ley de Ingresos Devengada	0.00	39,348,591.25	39,348,591.25	0.00				
8150	Ley de Ingresos Recaudada	0.00	0.00	39,348,591.25	39,348,591.25				
8210	Presupuesto de Egresos Aprobado	0.00	0.00	117,162,740.00	117,162,740.00				
8220	Presupuesto de Egresos por Ejercer	0.00	123,556,542.78	30,687,743.04	92,868,799.74				
8230	Modificaciones al Presupuesto de Egresos Aprobado	0.00	6,393,802.78	6,393,802.78	0.00				
8240	Presupuesto de Egresos Comprometido	0.00	24,293,940.26	24,293,940.26	0.00				
8250	Presupuesto de Egresos Devengado	0.00	24,293,940.26	24,293,940.26	0.00				
8260	Presupuesto de Egresos Ejercido	0.00	24,293,940.26	24,293,940.26	0.00				
8270	Presupuesto de Egresos Pagado	0.00	24,293,940.26	0.00	24,293,940.26				

Bajo protesta de decir verdad declaramos que los Estados Financieros y sus notas, son razonablemente correctos y son responsabilidad del emisor.


 PRESIDENTE
 QUÍMICO SABINO JOSÉ RODRÍGUEZ RENDÓN


 DIRECTOR GENERAL
 C.P. JOSÉ LUIS CARPIO GUZMÁN


 TESORERA
 MAESTRA ELBA GABRIELA FALCÓN HERNÁNDEZ