

Notas

ESF-01 FONDOS CON AFECTACION ESPECIFICA E INVERSIONES FINANCIERAS

Cuenta	Nombre de la Cuenta	Monto	Tipo
1114	Inversiones Temporales (Hasta 3 meses)		0.00
1115	Fondos con Afectación Especifica		0.00
1121	Inversiones Financieras de Corto Plazo		0.00
1211	Inversiones a Largo Plazo		0.00

ESF-02 CONTRIBUCIONES POR RECUPERAR

Cuenta	Nombre de la Cuenta	Monto	2021	2020	2019	2018	Facilidad de Cobro
1122	Cuentas por Cobrar a Corto Plazo	0.00	0.00	0.00	0.00	0.00	0.00
1124	Ingresos por Recuperar a Corto Plazo	0.00	0.00	0.00	0.00	0.00	0.00

ESF-03 CONTRIBUCIONES POR RECUPERAR CORTO PLAZO

Cuenta	Nombre de la Cuenta	Monto	A 90 Días	A 180 Días	A 365 Días	+ 365 Días	Característica
1123	Deudores Diversos por Cobrar a Corto Plazo	242,881.63	242,881.63	0.00	0.00	0.00	0.00
11231-0000-0000-0000	DEUDORES DIVERSOS POR COBRAR A CP	242,881.63	242,881.63	0.00	0.00	0.00	0.00 POR RECUPERAR EN EL SIGUIENTE MES
11231-0000-0015-0000	JUAN JOSE RAMIREZ BERNAL	7,000.00	7,000.00	0.00	0.00	0.00	0.00 POR RECUPERAR EN EL SIGUIENTE MES
11231-0000-0022-0000	FUERZA DEPORTIVA DEL CLUB LEON SA DE CV	4,786.16	4,786.16	0.00	0.00	0.00	0.00 POR RECUPERAR EN EL SIGUIENTE MES
11231-0000-0036-0000	DENSO DE MEXICO SA DE CV	30,419.84	30,419.84	0.00	0.00	0.00	0.00 POR RECUPERAR EN EL SIGUIENTE MES
11231-0000-0095-0000	ELISEO RANGEL ALCANTAR	5,000.00	5,000.00	0.00	0.00	0.00	0.00 POR RECUPERAR EN EL SIGUIENTE MES
11231-0000-0096-0000	TERRENO TURISTICO DE MEXICO SA DE CV	83,000.00	83,000.00	0.00	0.00	0.00	0.00 POR RECUPERAR EN EL SIGUIENTE MES
11231-0000-0117-0000	ELEAZAR HERNANDEZ ALCANTAR	737.58	737.58	0.00	0.00	0.00	0.00 POR RECUPERAR EN EL SIGUIENTE MES
11231-0000-0122-0000	POLIURETANOS SW LEON SA DE CV	30,419.84	30,419.84	0.00	0.00	0.00	0.00 POR RECUPERAR EN EL SIGUIENTE MES
11231-0000-0126-0000	JUAN MANUEL HERNANDEZ ROBLEDO	8,200.00	8,200.00	0.00	0.00	0.00	0.00 POR RECUPERAR EN EL SIGUIENTE MES
11231-0000-0128-0000	TOYOMOTORS SA DE CV	27,589.44	27,589.44	0.00	0.00	0.00	0.00 POR RECUPERAR EN EL SIGUIENTE MES
11231-0000-0232-0000	HDI SEGUROS SA DE CV	17,518.85	17,518.85	0.00	0.00	0.00	0.00 POR RECUPERAR EN EL SIGUIENTE MES
11231-0000-0234-0000	LAURA LIZETH RODRIGUEZ GUTIERREZ	7,604.96	7,604.96	0.00	0.00	0.00	0.00
11231-0000-0239-0000	IVA ACREDITABLE	7,604.96	7,604.96	0.00	0.00	0.00	0.00
11231-0000-0240-0000	DERECHOS A RECIBIR BIENES O SERVICIOS	13,000.00	13,000.00	0.00	0.00	0.00	0.00
1131	Anticipo a Proveedores por Adquisición de Bienes y Prestación de Servicios a Corto Plazo	706,062.21	706,062.21	0.00	0.00	0.00	0.00
11310-0000-0001-0000	PAGOS ANTICIPADOS	706,062.21	706,062.21	0.00	0.00	0.00	0.00
11310-0000-0001-0001	EDENRED DE MEXICO SA DE CV	706,062.21	706,062.21	0.00	0.00	0.00	0.00 SE AMORTIZA EN EL MES SIGUIENTE

ESF-04 BIENES DISPONIBLES PARA SU TRANSFORMACIÓN ESTIMACIONES Y DETERIOROS (INVENTARIOS)

Cuenta	Nombre de la Cuenta	Monto	Sistema de Costeo	Método de Valuación	Conveniencia de la Aplicación	Impacto de Información Financiera
1140	Inventarios	0.00				
1141	XI	0.00				
1142	Inventario de Mercancías Terminadas	0.00				
1143	Inventario de Mercancías en Proceso de Elaboración	0.00				
1144	Inventario de Materias Primas, Materiales y Suministros para Producción	0.00				
1145	Bienes en Tránsito	0.00				

ESF-05 ALMACENES

Cuenta	Nombre de la Cuenta	Monto	Método	Conveniencia de Aplicación	Impacto a la información financiera por cambios en el metodo
1150	Almacenes	0.00			
1151	Almacén de Materiales y Suministros de Consumo	0.00			

ESF-06 FIDEICOMISOS, MANDATOS Y CONTRATOS ANALOGOS

Cuenta	Nombre de la Cuenta	Monto	Tipo	Característica
1213	Fideicomisos, Mandatos y Contratos Análogos	0.00		

ESF-07 PARTICIPACIONES Y APORTACIONES DE CAPITAL

Cuenta	Nombre de la Cuenta	Monto
1214	Participaciones y Aportaciones de Capital	0.00

ESF-08 BIENES MUEBLES E INMUEBLES

Cuenta	Nombre de la Cuenta	Monto	Dep. Gasto	Dep. Acumulada	Método	Tasas Aplicada	Criterios
1230	Bienes Inmuebles, Infraestructura y Construcciones en Proceso	14,459,914.49	0.00	0.00	0.00		
1231	Terrenos	1,938,000.00	0.00	0.00	0.00		
12310-0000-0000-0000	TERRENOS	1,938,000.00	0.00	0.00	0.00		
1232	Viviendas	12,206,801.09	0.00	0.00	0.00		
1233	Edificios no Habitacionales	12,206,801.09	0.00	0.00	0.00		
12330-5830-0000-0000	EDIFICIOS NO RESIDENCIALES	0.00	0.00	0.00	0.00		
1234	Infraestructura	0.00	0.00	0.00	0.00		
1235	Construcciones en Proceso en Bienes de Dominio Público	0.00	0.00	0.00	0.00		
1236	Construcciones en Proceso en Bienes Propios	0.00	0.00	0.00	0.00		
1239	Otros Bienes Inmuebles	315,113.40	0.00	0.00	0.00		
12390-0000-0000-0000	OTROS BIENES INMUEBLES	315,113.40	0.00	0.00	0.00		
1240	Bienes Muebles	68,948,819.43	2,241,626.94	53,762,482.50	2241626.94		
1241	Mobiliario y Equipo de Administración	3,327,736.95	143,407.25	2,682,078.08			
12410-5151-0001-0000	EQUIPO DE COMPUTO	906,984.58	17,816.89	678,220.74	LINEA RECTA		
12410-5191-0001-0000	OTROS MOBILIARIO Y EQUIPOS DE ADMINISTRA	50,475.11	966,533.69	779,122.77	LINEA RECTA		
12411-5111-0000-0000	MUEBLES DE OFICINAS Y ESTANTERIA	1,107,043.62	54,863.34	905,373.81	LINEA RECTA		
12419-5121-0000-0000	MUEBLES, EXCEPTO DE OFICINA Y ESTANTERIA	347,175.06	20,251.91	319,360.76	LINEA RECTA		
1242	Mobiliario y Equipo Educativo y Recreativo	363,116.04	7,239.26	363,762.49			
12420-5211-0000-0000	EQUIPOS Y APARATOS AUDIOVISUALES	325,409.41	7,239.26	362,067.76	LINEA RECTA		
12422-5221-0000-0000	APARATOS DEPORTIVOS	36,031.50	0.00	0.00	LINEA RECTA		
12423-5231-0000-0000	CAMARAS FOTOGRAFICAS Y DE VIDEO	1,674.73	0.00	1,674.73	LINEA RECTA		
1243	Equipo e Instrumental Médico y de Laboratorio	1,871,485.34	59,069.71	1,587,789.97			
12431-5321-0000-0000	EQUIPO MEDICO Y DE LABORATORIO	829,450.35	0.00	829,450.35	LINEA RECTA		

*[Handwritten signatures and marks in blue ink, including a large 'X' and a signature.]*

12432-5311-0000-0000	EQUIPO MEDICO	1,042,034.99	59,069.71	758,339.62	LINEA RECTA
1244	Vehiculos y Equipo de Transporte	31,295,689.58	1,263,307.57	28,122,403.78	
12441-5411-0001-0000	VEHICULOS Y EQUIPO TERRESTRE	31,282,000.79	1,262,509.08	28,117,498.75	LINEA RECTA
12449-5491-0000-0000	OTROS EQUIPOS DE TRANSPORTE	13,688.79	798.49	4,905.03	LINEA RECTA
1245	Equipo de Defensa y Seguridad	28,524,164.85	660,510.69	19,693,814.50	
12450-5511-0000-0000	ARMAMENTO DE DEFENSA PUBLICA	28,524,164.85	660,510.69	19,693,814.50	LINEA RECTA
1246	Maquinaria, Otros Equipos y Herramientas	3,566,626.67	108,092.46	1,312,633.68	
12465-5651-0000-0000	EQUIPOS Y APARATOS DE COMUNICACION Y TEL	2,587,227.45	35,752.50	660,023.23	LINEA RECTA
12466-5661-0000-0000	EQUIPOS DE GENERACION ELECTRICA, APARATO	198,520.69	28,950.88	173,705.33	LINEA RECTA
12467-5671-0000-0000	HERRAMIENTAS Y MAQUINAS-HERRAMIENTA	726,574.50	40,221.30	444,724.71	LINEA RECTA
12469-5691-0000-0000	OTROS EQUIPOS	54,304.03	3,167.78	34,180.41	LINEA RECTA
1247	Colecciones, Obras de Arte y Objetos Valiosos	0.00	0.00	0.00	
1248	Activos Biológicos	0.00	0.00	0.00	

ESF-09 INTANGIBLES Y DIFERIDOS

Cuenta	Nombre de la Cuenta	Monto	Amort. Gasto	Amort. Acum	Método	Tasas Aplicada	Criterios
1250	Activos Intangibles	340,542.64	0.00	236.16			
1251	Software	208,608.29	0.00	106.58			
12510-5911-0000-0000	SOFTWARE	208,608.29	0.00	106.58	LINEA RECTA		
1252	Patentes, Marcas y Derechos	2,457.79	0.00	0.00			
12522-5931-0001-0000	MARCAS	2,457.79	0.00	0.00	LINEA RECTA		
1254	Licencias	129,476.56	0.00	129.58			
12540-5971-0000-0000	LICENCIAS INFORMATICAS E INTELECTUALES	129,476.56	0.00	129.58	LINEA RECTA		
1259	Otros Activos Intangibles	0.00	0.00	0.00			
1270	Activos Diferidos	0.00	0.00	0.00			
1271	Estudios, Formulación y Evaluación de Proyectos	0.00	0.00	0.00			
1272	Derechos Sobre Bienes en Régimen de Arrendamiento Financiero	0.00	0.00	0.00			
1273	Gastos Pagados por Adelantado a Largo Plazo	0.00	0.00	0.00			
1274	Anticipos a Largo Plazo	0.00	0.00	0.00			
1275	Beneficios al Retiro de Empleados Pagados por Adelantado	0.00	0.00	0.00			
1279	Otros Activos Diferidos	0.00	0.00	0.00			

ESF-10 ESTIMACIONES Y DETERIOROS

Cuenta	Nombre de la Cuenta	Monto	Criterio
1160	Estimación por Pérdida o Deterioro de Activos Circulantes	0.00	
1161	Estimaciones para Cuentas Incobrables por Derechos a Recibir Efectivo o Equivalentes	0.00	
1162	Estimación por Deterioro de Inventarios	0.00	

ESF-11 OTROS ACTIVOS

Cuenta	Nombre de la Cuenta	Monto	Característica
1290	Otros Activos no Circulantes	0.00	
1281	Bienes en Concesión	0.00	
1292	Bienes en Arrendamiento Financiero	0.00	
1293	Bienes en Comodato	0.00	

ESF-12 CUENTAS Y DOCUMENTOS POR PAGAR

Cuenta	Nombre de la Cuenta	Monto	A 90 Días	A 180 Días	A 365 Días	Más 365 Días	Factibilidad de Pago
2110	Cuentas por Pagar a Corto Plazo	4,013,857.17	0.00	0.00	0.00	0.00	
2112	Proveedores por Pagar a Corto Plazo	-32,476.99	0.00	0.00	0.00	0.00	
21121-0000-0071-0000	INFONACOT	12,377.83					
21121-0000-0150-0000	CAJA DE PRESTACIONES SOCIALES DE BOMBERO	-59,367.14					SE CUBREN EN EL MES SIGUIENTE
21121-0000-0152-0000	IMPULSORA PROMOBIEEN S A DE C V	-3,717.66					SE CUBREN EN EL MES SIGUIENTE
21121-0000-0241-0000	ELEAZAR HERNANDEZ ALCANTAR	1,129.98					SE CUBREN EN EL MES SIGUIENTE
21121-0000-0684-0000	LEON AUTOMOTRIZ SA DE CV	4,100.00					SE CUBREN EN EL MES SIGUIENTE
21121-0000-0806-0000	KARLA VANESSA RIOS AVINA	-7,000.00					SE CUBREN EN EL MES SIGUIENTE
21171-0000-0000-0000	RETENCIONES DE IMPUESTOS POR PAGAR A COR	1,293,786.01	1,293,786.01				
21171-0000-0001-0000	IS R HONORARIOS	3,127.12	3,127.12				
21171-0000-0003-0000	IS R ASIMILADOS	3,385.74	3,385.74				
21171-0000-0004-0000	IMPUESTO CEDULAR HONORARIOS	753.78	753.78				
21171-0000-0007-0000	ISPT	1,080,490.03	1,080,490.03				
21171-0000-0008-0000	2 % NOMINAS	176,494.62	176,494.62				
21171-0000-0009-0000	IVA RETENIDO	1,838.65	1,838.65				
21171-0000-0011-0000	IVA TRASLADADO	24,478.62	24,478.62				
21171-0000-0012-0000	SUBSIDIO AL EMPLEO	805.93	805.93				
21171-0000-0013-0000	ISR RETENIDO RESICO	-614.34	-614.34				
21171-0000-0014-0000	CEDULAR RESICO RETENIDO	3,025.86	3,025.86				
21172-0000-0000-0000	RETENCIONES DE SEGURIDAD SOCIAL POR PAGA	2,752,548.15	2,752,548.15				
21172-0000-0004-0000	ADEUDO INFONAVIT	1,470,378.61	1,470,378.61				SE CUBREN EN EL MES SIGUIENTE
21172-0000-0005-0000	CUOTAS IMSS	1,282,169.54	1,282,169.54				SE CUBREN EN EL MES SIGUIENTE
2121	Documentos Comerciales por Pagar a Corto Plazo	30,113.25	30,113.25		0.00	0.00	
2129	Otros Documentos por Pagar a Corto Plazo	30,113.25	30,113.25		0.00	0.00	
21290-0000-0000-0000	OTROS DOCUMENTOS POR PAGAR A CORTO PLAZO	30,113.25	30,113.25				
21290-0000-0003-0000	ACREEDORES DIVERSOS	30,113.25	30,113.25				
21290-0000-0003-0075	PRODUCTOS INDUSTRIALES DE LEON SA DE CV	29,013.25	29,013.25				SE CUBREN EN EL MES SIGUIENTE
21290-0000-0003-0118	CENTRO EDUCATIVO DE LEON AC	1,100.00	1,100.00				SE CUBREN EN EL MES SIGUIENTE

SE CUBREN EN EL MES SIGUIENTE  
SE CUBREN EN EL MES SIGUIENTE

ESF-13 FONDOS Y BIENES DE TERCEROS


Cuenta	Nombre de la Cuenta	Monto	Naturaleza	Característica
2160	Fondos y Bienes de Terceros en Garantía y/o Administración a Corto Plazo	0.00		
2161	Fondos en Garantía a Corto Plazo	0.00		
2162	Fondos en Administración a Corto Plazo	0.00		
2163	Fondos Contingentes a Corto Plazo	0.00		
2164	Fondos de Fideicomisos, Mandatos y Contratos Análogos a Corto Plazo	0.00		

2165	Otros Fondos de Terceros en Garantía y/o Administración a Corto Plazo	0.00
2166	Valores y Bienes en Garantía a Corto Plazo	0.00
2250	Fondos y Bienes de Terceros en Garantía y/o Administración a Largo Plazo	0.00
2251	Fondos en Garantía a Largo Plazo	0.00
2252	Fondos en Administración a Largo Plazo	0.00
2253	Fondos Contingentes a Largo Plazo	0.00
2254	Fondos de Fideicomisos, Mandatos y Contratos Análogos a Largo Plazo	0.00
2255	Otros Fondos de Terceros en Garantía y/o Administración a Largo Plazo	0.00
2256	Valores y Bienes en Garantía a Largo Plazo	0.00

ESF-14 OTROS PASIVOS CIRCULANTES


Cuenta	Nombre de la Cuenta	Monto	Naturaleza	Característica
2159	Otros Pasivos Diferidos a Corto Plazo	0.00		
2199	Otros Pasivos Circulantes	0.00		
2240	Pasivos Diferidos a Largo Plazo	0.00		
2241	Créditos Diferidos a Largo Plazo	0.00		
2242	Intereses Cobrados por Adelantado a Largo Plazo	0.00		
2249	Otros Pasivos Diferidos a Largo Plazo	0.00		

Bajo protesta de decir verdad declaramos que los Estados Financieros y sus notas, son razonablemente correctos y son responsabilidad del emisor




PRESIDENTE  
QUÍMICO SABINO JOSÉ RODRIGUEZ RENDÓN

DIRECTOR GENERAL  
C.P. JOSÉ LUIS CARPIO GUZMÁN



TESORERA  
MAESTRA ELBA GABRIELA FALCÓN HERNÁNDEZ



COORDINADOR DE CAPITAL HUMANO  
C. P. MIGUEL ÁNGEL FRANCO TRUJILLO  
Mediante a Oficio No. PBL/DG/003/2023, y con fundamento en el artículo 16 fracción XXIV, del Reglamento Interior de la Administración Pública Municipal de León Gto. Se designa Encargado de Despacho de la Dirección General del Patronato de Bomberos de León Gto. en el periodo comprendido del 18 de enero de 2023 hasta el 25 de enero del 2023

Notas

## ACT-01 INGRESOS DE GESTION

Cuenta	Nombre de la Cuenta	Monto	Característica Significativa
4100	INGRESOS DE GESTION	10,086,765.52	
4110	Impuestos	0.00	
4111	Impuestos Sobre los Ingresos	0.00	
4112	Impuestos Sobre el Patrimonio	0.00	
4113	Impuestos Sobre la Producción, el Consumo y las Transacciones	0.00	
4114	Impuestos al Comercio Exterior	0.00	
4115	Impuestos Sobre Nóminas y Asimilables	0.00	
4116	Impuestos Ecológicos	0.00	
4117	Accesorios de Impuestos	0.00	
4118	Impuestos no Comprendidos en la Ley de Ingresos Vigente, Causados en Ejercicios Fiscales Anteriores Pendientes de Liquidación o Pago	0.00	
4119	Otros Impuestos	0.00	
4120	Cuotas y Aportaciones de Seguridad Social	0.00	
4121	Aportaciones para Fondos de Vivienda	0.00	
4122	Cuotas para la Seguridad Social	0.00	
4123	Cuotas de Ahorro para el Retiro	0.00	
4124	Accesorios de Cuotas y Aportaciones de Seguridad Social	0.00	
4129	Otras Cuotas y Aportaciones para la Seguridad Social	0.00	
4130	Contribuciones de Mejoras	0.00	
4131	Contribuciones de Mejoras por Obras Públicas	0.00	
4132	Contribuciones de Mejoras no Comprendidas en la Ley de Ingresos Vigente, Causadas en Ejercicios Fiscales Anteriores Pendientes de Liquidación o Pago	0.00	
4140	Derechos	0.00	
4141	Derechos por el Uso, Goce, Aprovechamiento o Explotación de Bienes de Dominio Público	0.00	
4143	Derechos por Prestación de Servicios	0.00	
4144	Accesorios de Derechos	0.00	
4145	Derechos no Comprendidos en la Ley de Ingresos Vigente, Causados en Ejercicios Fiscales Anteriores Pendientes de Liquidación o Pago	0.00	
4149	Otros Derechos	0.00	
4150	Productos	0.00	
4151	Productos	0.00	
4154	Productos no Comprendidos en la Ley de Ingresos Vigente, Causados en Ejercicios Fiscales Anteriores Pendientes de Liquidación o Pago	0.00	
4160	Aprovechamientos	0.00	
4161	Incentivos Derivados de la Colaboración Fiscal	0.00	
4162	Multas	0.00	
4163	Indemnizaciones	0.00	
4164	Reintegros	0.00	
4165	Aprovechamientos Provenientes de Obras Públicas	0.00	
4166	Aprovechamientos no Comprendidos en la Ley de Ingresos Vigente, Causados en Ejercicios Fiscales Anteriores Pendientes de Liquidación o Pago	0.00	
4168	Accesorios de Aprovechamientos	0.00	
4169	Otros Aprovechamientos	0.00	
4170	Ingresos por Venta de Bienes y Prestación de Servicios	10,086,765.52	
4171	Ingresos por Venta de Bienes y Prestación de Servicios de Instituciones Públicas de Seguridad Social	0.00	
4172	Ingresos por Venta de Bienes y Prestación de Servicios de Empresas Productivas del Estado	0.00	
4173	Ingresos por Venta de Bienes y Prestación de Servicios de Entidades Paraestatales y Fideicomisos No Empresariales y No Financieros	10,086,765.52	POR CAPACITACIONES Y PREVENION
4174	Ingresos por Venta de Bienes y Prestación de Servicios de Entidades Paraestatales Empresariales No Financieras con Participación Estatal Mayoritaria	0.00	
4175	Ingresos por Venta de Bienes y Prestación de Servicios de Entidades Paraestatales Empresariales Financieras Monetarias con Participación Estatal Mayoritaria	0.00	
4176	Ingresos por Venta de Bienes y Prestación de Servicios de Entidades Paraestatales Empresariales Financieras No Monetarias con Participación Estatal Mayoritaria	0.00	
4177	Ingresos por Venta de Bienes y Prestación de Servicios de Fideicomisos Financieros Públicos con Participación Estatal Mayoritaria	0.00	
4178	Ingresos por Venta de Bienes y Prestación de Servicios de los Poderes Legislativo y Judicial, y de los Órganos Autónomos	0.00	

## ACT-02 PARTICIPACIONES, APORTACIONES, CONVENIOS, INCENTIVOS...

Cuenta	Nombre de la Cuenta	Monto	Característica Significativa
4200	PARTICIPACIONES, APORTACIONES, CONVENIOS, INCENTIVOS DERIVADOS DE LA COLABORACIÓN FISCAL, FONDOS DISTINTOS DE APORTACIONES, TRANSFERENCIAS, ASIGNACIONES, SUBSIDIOS Y SUBVENCIONES, Y PENSIONES Y JUBILACIONES	109,961,593.00	
4210	Participaciones, Aportaciones, Convenios, Incentivos Derivados de la Colaboración Fiscal y Fondos Distintos de Aportaciones	0.00	
4211	Participaciones	0.00	
4212	Aportaciones	0.00	
4213	Convenios	0.00	
4214	Incentivos derivados de la Colaboración Fiscal	0.00	
4215	Fondos Distintos de Aportaciones	0.00	
4220	Transferencias, Asignaciones, Subsidios y Otras ayudas	109,961,593.00	
4221	Transferencias Internas y Asignaciones del Sector Público	109,961,593.00	SUBSIDIO MUNICIPAL
4223	Subsidios y Subvenciones	0.00	
4225	Pensiones y Jubilaciones	0.00	
4227	Transferencias del Fondo Mexicano del Petróleo para la Estabilización y el Desarrollo	0.00	

## ACT-03 OTROS INGRESOS Y BENEFICIOS

Cuenta	Nombre de la Cuenta	Monto	Naturaleza	Característica
4300	OTROS INGRESOS Y BENEFICIOS	392,679.35		
4310	Ingresos Financieros	392,679.35		
4311	Intereses Ganados de Títulos, Valores y demás Instrumentos Financieros	392,679.35		
4319	Otros Ingresos Financieros	0.00		
4320	Incremento por Variación de Inventarios	0.00		
4321	Incremento por Variación de Inventarios de Mercancías para Venta	0.00		
4322	Incremento por Variación de Inventarios de Mercancías Terminadas	0.00		
4323	Incremento por Variación de Inventarios de Mercancías en Proceso de Elaboración	0.00		
4324	Incremento por Variación de Inventarios de Materias Primas, Materiales y Suministros para Producción	0.00		
4325	Incremento por Variación de Almacén de Materias Primas, Materiales y Suministros de Consumo	0.00		
4330	Disminución del Exceso de Estimaciones por Pérdida o Deterioro u Obsolescencia	0.00		
4331	Disminución del Exceso de Estimaciones por Pérdida o Deterioro u Obsolescencia	0.00		
4340	Disminución del Exceso de Provisiones	0.00		
4341	Disminución del Exceso de Provisiones	0.00		
4390	Otros Ingresos y Beneficios Varios	0.00		
4392	Bonificaciones y Descuentos Obtenidos	0.00		
4393	Diferencias por Tipo de Cambio a Favor	0.00		
4394	Diferencias de Cotizaciones a Favor en Valores Negociables	0.00		
4395	Resultado por Posición Monetaria	0.00		
4396	Utilidades por Participación Patrimonial	0.00		
4397	Diferencias por Reestructuración de Deuda Pública a Favor	0.00		
4399	Otros Ingresos y Beneficios Varios	0.00		

ACT-04 GASTOS Y OTRAS PERDIDAS

Cuenta	Nombre de la Cuenta	Monto	%	Característica
5000	GASTOS Y OTRAS PERDIDAS	115,941,930.86	100.00%	
5100	GASTOS DE FUNCIONAMIENTO	113,700,303.92	98.00%	
5110	Servicios Personales	93,385,990.49	80.55%	
5111	Remuneraciones al Personal de Carácter Permanente	49,744,034.92	42.90%	GASTO OPERATIVO Y ADMINISTRATIVO
5112	Remuneraciones al Personal de Carácter Transitorio	236,890.30	0.20%	GASTO OPERATIVO Y ADMINISTRATIVO
5113	Remuneraciones Adicionales y Especiales	8,887,675.49	7.67%	GASTO OPERATIVO Y ADMINISTRATIVO
5114	Seguridad Social	15,414,630.67	13.30%	GASTO OPERATIVO Y ADMINISTRATIVO
5115	Otras Prestaciones Sociales y Económicas	17,994,613.77	15.52%	GASTO OPERATIVO Y ADMINISTRATIVO
5116	Pago de Estímulos a Servidores Públicos	1,106,145.34	0.96%	GASTO OPERATIVO Y ADMINISTRATIVO
5120	Materiales y Suministros	7,405,423.27	6.39%	
5121	Materiales de Administración, Emisión de Documentos y Artículos Oficiales	342,032.56	0.30%	
5122	Alimentos y Utensilios	0.00	0.00%	
5123	Materias Primas y Materiales de Producción y Comercialización	0.00	0.00%	
5124	Materiales y Artículos de Construcción y de Reparación	15,888.52	0.01%	
5125	Productos Químicos, Farmacéuticos y de Laboratorio	889,975.75	0.77%	
5126	Combustibles, Lubricantes y Aditivos	4,142,932.74	3.57%	
5127	Vestuario, Blancos, Prendas de Protección y Artículos Deportivos	1,020,263.24	0.88%	
5128	Materiales y Suministros para Seguridad	0.00	0.00%	
5129	Herramientas, Refacciones y Accesorios Menores	994,330.46	0.86%	
5130	Servicios Generales	12,908,890.16	11.13%	
5131	Servicios Básicos	1,152,063.29	0.99%	
5132	Servicios de Arrendamiento	0.00	0.00%	
5133	Servicios Profesionales, Científicos y Técnicos y Otros Servicios	874,814.36	0.75%	
5134	Servicios Financieros, Bancarios y Comerciales	917,302.20	0.79%	
5135	Servicios de Instalación, Reparación, Mantenimiento y Conservación	3,479,478.41	3.00%	
5136	Servicios de Comunicación Social y Publicidad	0.00	0.00%	
5137	Servicios de Traslado y Viáticos	11,005.63	0.01%	
5138	Servicios Oficiales	1,298,326.53	1.12%	
5139	Otros Servicios Generales	5,175,899.74	4.46%	
5200	TRANSFERENCIAS, ASIGNACIONES, SUBSIDIOS Y OTRAS AYUDAS	0.00	0.00%	
5210	Transferencias Internas y Asignaciones al Sector Público	0.00	0.00%	
5211	Asignaciones al Sector Público	0.00	0.00%	
5212	Transferencias Internas al Sector Público	0.00	0.00%	
5220	Transferencias al Resto del Sector Público	0.00	0.00%	
5221	Transferencias a Entidades Paraestatales	0.00	0.00%	
5222	Transferencias a Entidades Federativas y Municipios	0.00	0.00%	
5230	Subsidios y Subvenciones	0.00	0.00%	
5231	Subsidios	0.00	0.00%	
5232	Subvenciones	0.00	0.00%	
5240	Ayudas Sociales	0.00	0.00%	
5241	Ayudas Sociales a Personas	0.00	0.00%	
5242	Becas	0.00	0.00%	
5243	Ayudas Sociales a Instituciones	0.00	0.00%	
5244	Ayudas Sociales por Desastres Naturales y Otros Siniestros	0.00	0.00%	
5250	Pensiones y Jubilaciones	0.00	0.00%	
5251	Pensiones	0.00	0.00%	
5252	Jubilaciones	0.00	0.00%	
5259	Otras Pensiones y Jubilaciones	0.00	0.00%	
5260	Transferencias a Fideicomisos, Mandatos y Contratos Análogos	0.00	0.00%	
5261	Transferencias a Fideicomisos, Mandatos y Contratos Análogos al Gobierno	0.00	0.00%	
5262	Transferencias a Fideicomisos, Mandatos y Contratos Análogos a Entidades Paraestatales	0.00	0.00%	
5270	Transferencias a la Seguridad Social	0.00	0.00%	
5271	Transferencias por Obligaciones de Ley	0.00	0.00%	
5280	Donativos	0.00	0.00%	
5281	Donativos a Instituciones sin Fines de Lucro	0.00	0.00%	
5282	Donativos a Entidades Federativas y Municipios	0.00	0.00%	
5283	Donativos a Fideicomisos, Mandatos y Contratos Análogos Privados	0.00	0.00%	
5284	Donativos a Fideicomiso, Mandatos y Contratos Análogos Estatales	0.00	0.00%	
5285	Donativos Internacionales	0.00	0.00%	
5290	Transferencias al Exterior	0.00	0.00%	
5291	Transferencias al Exterior a Gobiernos Extranjeros y Organismos Internacionales	0.00	0.00%	
5292	Transferencias al Sector Privado Externo	0.00	0.00%	
5300	PARTICIPACIONES Y APORTACIONES	0.00	0.00%	
5310	Participaciones	0.00	0.00%	
5311	Participaciones de la Federación a Entidades Federativas y Municipios	0.00	0.00%	
5312	Participaciones de las Entidades Federativas a los Municipios	0.00	0.00%	
5320	Aportaciones	0.00	0.00%	
5321	Aportaciones de la Federación a Entidades Federativas y Municipios	0.00	0.00%	
5322	Aportaciones de las Entidades Federativas a los Municipios	0.00	0.00%	
5330	Convenios	0.00	0.00%	
5331	Convenios de Reasignación	0.00	0.00%	
5332	Convenios de Descentralización y Otros	0.00	0.00%	
5400	INTERESES, COMISIONES Y OTROS GASTOS DE LA DEUDA PUBLICA	0.00	0.00%	
5410	Intereses de la Deuda Pública	0.00	0.00%	
5411	Intereses de la Deuda Pública Interna	0.00	0.00%	
5412	Intereses de la Deuda Pública Externa	0.00	0.00%	
5420	Comisiones de la Deuda Pública	0.00	0.00%	
5421	Comisiones de la Deuda Pública Interna	0.00	0.00%	
5422	Comisiones de la Deuda Pública Externa	0.00	0.00%	
5430	Gastos de la Deuda Pública	0.00	0.00%	
5431	Gastos de la Deuda Pública Interna	0.00	0.00%	
5432	Gastos de la Deuda Pública Externa	0.00	0.00%	
5440	Costo por Coberturas	0.00	0.00%	
5441	Costo por Coberturas	0.00	0.00%	
5450	Apoyos Financieros	0.00	0.00%	
5451	Apoyos Financieros a Intermediarios	0.00	0.00%	
5452	Apoyo Financieros a Ahorradores y Deudores del Sistema Financiero Nacional	0.00	0.00%	
5500	OTROS GASTOS Y PERDIDAS EXTRAORDINARIAS	2,241,626.94	1.93%	
5510	Estimaciones, Depreciaciones, Deterioros, Obsolescencia y Amortizaciones	2,241,626.94	1.93%	
5511	Estimaciones por Pérdida o Deterioro de Activos Circulantes	0.00	0.00%	
5512	Estimaciones por Pérdida o Deterioro de Activo no Circulante	0.00	0.00%	
5513	Depreciación de Bienes Inmuebles	0.00	0.00%	
5514	Depreciación de Infraestructura	0.00	0.00%	
5515	Depreciación de Bienes Muebles	2,241,626.94	1.93%	GASTO OPERATIVO Y ADMINISTRATIVO
5516	Deterioro de los Activos Biológicos	0.00	0.00%	
5517	Amortización de Activos Intangibles	0.00	0.00%	
5518	Disminución de Bienes por pérdida, obsolescencia y deterioro	0.00	0.00%	
5520	Provisiones	0.00	0.00%	
5521	Provisiones de Pasivos a Corto Plazo	0.00	0.00%	
5522	Provisiones de Pasivos a Largo Plazo	0.00	0.00%	
5530	Disminución de Inventarios	0.00	0.00%	
5531	Disminución de Inventarios de Mercancías para Venta	0.00	0.00%	
5532	Disminución de Inventarios de Mercancías Terminadas	0.00	0.00%	
5533	Disminución de Inventarios de Mercancías en Proceso de Elaboración	0.00	0.00%	
5534	Disminución de Inventarios de Materias Primas, Materiales y Suministros para Producción	0.00	0.00%	
5535	Disminución de Almacén de Materiales y Suministros de Consumo	0.00	0.00%	
5590	Otros Gastos	0.00	0.00%	
5591	Gastos de Ejercicios Anteriores	0.00	0.00%	
5592	Pérdidas por Responsabilidades	0.00	0.00%	

5593	Bonificaciones y Descuentos Otorgados	0.00
5594	Diferencias por Tipo de Cambio Negativas	0.00
5595	Diferencias de Cotizaciones Negativas en Valores Negociables	0.00
5596	Resultado por Posición Monetaria	0.00
5597	Pérdidas por Participación Patrimonial	0.00
5598	Diferencias por Reestructuración de Deuda Pública Negativas	0.00
5599	Otros Gastos Varios	0.00
5600	INVERSIÓN PÚBLICA	0.00
5610	Inversión Pública no Capitalizable	0.00
5611	Construcción en Bienes no Capitalizable	0.00

Bajo protesta de decir verdad declaro que los Estados Financieros y sus notas, son razonablemente correctos y son responsabilidad del emisor.

\_\_\_\_\_  
PRESIDENTE  
QUÍMICO SABINO JOSÉ RODRÍGUEZ RENDÓN

\_\_\_\_\_  
DIRECTOR GENERAL  
C.P. JOSÉ LUIS CARPIO GUSMÁN

\_\_\_\_\_  
TESORERA  
MAESTRA ELBA GABRIELA FALCÓN HERNÁNDEZ

\_\_\_\_\_  
COORDINADOR DE CAPITAL HUMANO  
C.P. MIGUEL ÁNGEL FRANCO TRUJILLO

Mediante a Oficio No PBL/DG/003/2023, y con fundamento en el artículo 16 fracción XXIV, del Reglamento Interior de la Administración Pública Municipal de León Gto. Se designa Encargado de Despacho de la Dirección General del Patronato de Bomberos de León Gto. en el periodo comprendido del 18 de enero de 2023 hasta el 25 de enero del 2023

## Notas

## VHP-01 PATRIMONIO CONTRIBUIDO

Cuenta	Nombre de la Cuenta	Monto	Tipo	Naturaleza
3110	Aportaciones	19,972,929.79		RECURSO MUNICIPAL
3120	Donaciones de Capital	0.00		
3130	Actualización de la Hacienda Pública/Patrimonio	0.00		

## VHP-02 PATRIMONIO GENERADO

Cuenta	Nombre de la Cuenta	Monto	Procedencia
3210	Resultado del Ejercicio (Ahorro/ Desahorro)	4,499,107.01	
3220	Resultados de Ejercicios Anteriores	7,077,341.87	
00-0001-0000-C	RESULTADO DE EJERCICIOS ANTERIORES	17,997,337.56	RECURSO MUNICIPAL Y PROPIO
00-0300-0000-C	REMANENTES	5,002,487.10	RECURSO MUNICIPAL Y PROPIO
00-2018-0000-C	RESULTADO EJERCICIO 2018	77,433.12	RECURSO MUNICIPAL Y PROPIO
00-2019-0000-C	RESULTADO EJERCICIO 2019	2,288.70	RECURSO MUNICIPAL Y PROPIO
00-2020-0000-C	RESULTADO EJERCICIO 2020	-7,220,556.09	RECURSO MUNICIPAL Y PROPIO
00-2021-0000-C	RESULTADO EJERCICIO 2021	-8,781,648.52	
3230	Revalúos	0.00	
3231	Revalúo de Bienes Inmuebles	0.00	
3232	Revalúo de Bienes Muebles	0.00	
3233	Revalúo de Bienes Intangibles	0.00	
3239	Otros Revalúos	0.00	
3240	Reservas	0.00	
3241	Reservas de Patrimonio	0.00	
3242	Reservas Territoriales	0.00	
3243	Reservas por Contingencias	0.00	
3250	Rectificaciones de Resultados de Ejercicios Anteriores	0.00	
3251	Cambios en Políticas Contables	0.00	
3252	Cambios por Errores Contables	0.00	

Bajo protesta de decir verdad declaramos que los Estados Financieros y sus notas, son razonablemente correctos y son responsabilidad del emisor.

PRESIDENTE  
QUÍMICO SABINO JOSÉ RODRÍGUEZ RENDÓN

DIRECTOR GENERAL  
C.P. JOSÉ LUIS CARPIO GUZMÁN

TESORERA  
MAESTRA ELBA GABRIELA FALCÓN HERNÁNDEZ

COORDINADOR DE CAPITAL HUMANO  
C.P. MIGUEL ÁNGEL FRANCO TRUJILLO

Mediante a Oficio No. PBL/DG/003/2023, y con fundamento en el artículo 16 fracción XXIV, del Reglamento Interior de la Administración Pública Municipal de León Gto. Se designa Encargado de Despacho de la Dirección General del Patronato de Bomberos de León Gto. en el periodo comprendido del 18 de enero de 2023 hasta el 25 de enero del 2023.

## Notas

## EFE-01 FLUJOS DE EFECTIVO

Cuenta	Nombre de la Cuenta / Concepto	2022	2021
1111	Efectivo	13,500.00	13,500.00
12-0000-0000-C	FONDO FIJO	13,500.00	13,500.00
12-0000-0001-C	CAJA CHICA	4,000.00	4,000.00
12-0000-0002-C	CAJA CHICA C.C.B.	2,000.00	2,000.00
12-0000-0003-C	CAJA CHICA CENTRAL	2,500.00	2,500.00
12-0000-0006-C	CAJA CHICA OPERATIVO TURNO B	2,500.00	2,500.00
12-0000-0007-C	CAJA CHICA OPERATIVO TURNO A	2,500.00	2,500.00
1112	Bancos/Tesorería	4,695,209.02	6,132,234.93
21-0000-0000-C	BANCOS MONEDA NACIONAL	4,695,209.02	6,132,234.93
21-0000-0001-C	BANCO DEL BAJIO	4,695,209.02	6,132,234.93
21-0000-0001-C	BAJIO CHEQUES	-55,598.51	-1,638.73
21-0000-0001-C	BAJIO EJE	-693,564.66	2,221,080.95
21-0000-0001-C	BAJIO IMPUESTOS	0.00	0.00
21-0000-0001-C	BANCO DEL BAJIO CTA. 137133910201	5,000.00	52,000.00
21-0000-0001-C	CTA. MAESTRA 03448982	4,215,088.29	683,732.15
21-0000-0001-C	CTA. MAESTRA 03449501	291,321.86	49,170.75
21-0000-0001-C	CTA. MAESTRA 13713391	932,962.04	3,127,889.81
1113	Bancos/Dependencias y Otros	0.00	0.00
1114	Inversiones Temporales (Hasta 3 meses)	0.00	0.00
1115	Fondos con Afectación Específica	0.00	0.00
1116	Depósitos de Fondos de Terceros en Garantía y/o Administración	0.00	0.00
1119	Otros Efectivos y Equivalentes	0.00	0.00
1110	Total de Efectivo y Equivalentes	4,708,709.02	6,145,734.93

## EFE-02 ADQ. BIENES MUEBLES E INMUEBLES

Cuenta	Nombre de la Cuenta / Concepto	Adquisición	Pagos
1230	Bienes Inmuebles, Infraestructura y Construcciones en Proceso	0.00	0.00
1231	Terrenos	0.00	0.00
1232	Viviendas	0.00	0.00
1233	Edificios no Habitacionales	0.00	0.00
1234	Infraestructura	0.00	0.00
1235	Construcciones en Proceso en Bienes de Dominio Público	0.00	0.00
1236	Construcciones en Proceso en Bienes Propios	0.00	0.00
1239	Otros Bienes Inmuebles	0.00	0.00
1240	Bienes Muebles	7,128,501.95	277,640.15
1241	Mobiliario y Equipo de Administración	16,855.25	246,606.53
1242	Mobiliario y Equipo Educativo y Recreativo	0.00	24,137.07
1243	Equipo e Instrumental Médico y de Laboratorio	0.00	6,896.55
1244	Vehículos y Equipo de Transporte	855,446.55	0.00
1245	Equipo de Defensa y Seguridad	4,463,096.55	0.00
1246	Maquinaria, Otros Equipos y Herramientas	1,793,103.60	0.00
1247	Colecciones, Obras de Arte y Objetos Valiosos	0.00	0.00
1248	Activos Biológicos	0.00	0.00
1250	Activos Intangibles	29,735.00	119,972.04
1251	Software	0.00	57,280.66
1252	Patentes, Marcas y Derechos	0.00	0.00
1253	Concesiones y Franquicias	0.00	0.00
1254	Licencias	29,735.00	62,691.38
1259	Otros Activos Intangibles	0.00	0.00
	Total de Aplicación de efectivo por Actividades de Inversión	7,158,236.95	397,612.19

## EFE-03 CONCILIACION DEL FLUJO DE EFECTIVO

Cuenta	Nombre de la Cuenta / Concepto	2022	2021
3210	Resultados del Ejercicio Ahorro/Desahorro	7,857,021.30	-8,781,648.52
	(+) Movimientos de partidas (o rubros) que no afectan al efectivo	4,439,684.22	3,361,363.45
5400	INTERESES, COMISIONES Y OTROS GASTOS DE LA DEUDA PUBLICA	0.00	0.00
5410	Intereses de la deuda pública	0.00	0.00
5411	Intereses de la Deuda Pública Interna	0.00	0.00
5420	Comisiones de la deuda pública	0.00	0.00
5421	Comisiones de la Deuda Pública Interna	0.00	0.00
5430	Gastos de la deuda pública	0.00	0.00
5431	Gastos de la Deuda Pública Interna	0.00	0.00
5440	Costo por coberturas	0.00	0.00
5441	Costo por coberturas	0.00	0.00
5450	Apoyos financieros	0.00	0.00
5451	Apoyos Financieros a Intermediarios	0.00	0.00
5452	Apoyo Financieros a Ahorradores y Deudores del Sistema Financiero Nacional	0.00	0.00
5500	OTROS GASTOS Y PERDIDAS EXTRAORDINARIAS	8,556,990.37	3,750,362.50
5510	Estimaciones, Depreciaciones, Deterioros, Obsolescencia y Amortizaciones	0.00	0.00
5511	Estimaciones por Pérdida o Deterioro de Activos Circulantes	0.00	0.00
5512	Estimaciones por Pérdida o Deterioro de Activo no Circulante	0.00	0.00
5513	Depreciación de Bienes Inmuebles	0.00	0.00
5514	Depreciación de Infraestructura	0.00	0.00
5515	Depreciación de Bienes Muebles	2,241,626.94	3,842,788.80
5516	Deterioro de los Activos Biológicos	0.00	0.00

5517	Amortización de Activos Intangibles	0.00	0.00
5518	Disminución de Bienes por pérdida, obsolescencia y deterioro	0.00	0.00
5520	<b>Provisiones</b>	<b>0.00</b>	<b>0.00</b>
5521	Provisiones de Pasivos a Corto Plazo	-229,298.30	-92,426.30
5522	Provisiones de Pasivos a Largo Plazo	0.00	0.00
5530	<b>Disminución de Inventarios</b>	<b>0.00</b>	<b>0.00</b>
5531	Disminución de Inventarios de Mercancías para Venta	0.00	0.00
5532	Disminución de Inventarios de Mercancías Terminadas	0.00	0.00
5533	Disminución de Inventarios de Mercancías en Proceso de Elaboración	0.00	0.00
5534	Disminución de Inventarios de Materias Primas, Materiales y Suministros para Producción	0.00	0.00
5535	Disminución de Almacén de Materiales y Suministros de Consumo	0.00	0.00
5540	<b>Aumento por Insuficiencia de Estimaciones por Pérdida o Deterioro u Obsolescencia</b>	<b>0.00</b>	<b>0.00</b>
5541	Aumento por Insuficiencia de Estimaciones por Pérdida o Deterioro u Obsolescencia	0.00	0.00
5550	<b>Aumento por Insuficiencia de Provisiones</b>	<b>0.00</b>	<b>0.00</b>
5551	Aumento por Insuficiencia de Provisiones	0.00	0.00
5590	<b>Otros Gastos</b>	<b>0.00</b>	<b>0.00</b>
5591	Gastos de Ejercicios Anteriores	0.00	0.00
5592	Pérdidas por Responsabilidades	0.00	0.00
5593	Bonificaciones y Descuentos Otorgados	0.00	0.00
5594	Diferencias por Tipo de Cambio Negativas en Efectivo y Equivalentes	0.00	0.00
5595	Diferencias de Cotizaciones Negativas en Valores Negociables	0.00	0.00
5596	Resultado por Posición Monetaria	0.00	0.00
5597	Pérdidas por Participación Patrimonial	0.00	0.00
5599	Otros Gastos Varios	0.00	0.00
5600	<b>INVERSION PUBLICA</b>	<b>7,158,236.95</b>	<b>388,999.05</b>
5610	<b>Inversión Pública no Capitalizable</b>	<b>7,158,236.95</b>	<b>0.00</b>
5611	Construcción en Bienes no Capitalizable	0.00	0.00
2110	<b>Incremento en Cuentas por Pagar de Operación</b>	<b>790,224.61</b>	<b>-78,879.02</b>
2111	Provisiones capítulo 1000	790,224.61	-78,879.02
2112	Provisiones capítulo 2000	0.00	0.00
2112	Provisiones capítulo 3000	0.00	0.00
2115	Provisiones capítulo 4000	0.00	0.00
2114	Provisiones capítulo 8000	0.00	0.00
	<b>(-) Movimientos de partidas (o rubros) que afectan al efectivo</b>	<b>790,224.61</b>	<b>-78,879.02</b>
4300	<b>OTROS INGRESOS Y BENEFICIOS</b>	<b>0.00</b>	<b>0.00</b>
4310	<b>Ingresos Financieros</b>	<b>392,679.35</b>	<b>257,690.80</b>
4311	Intereses Ganados de Títulos, Valores y demás Instrumentos Financieros	0.00	0.00
4319	Otros Ingresos Financieros	392,679.35	257,690.80
4320	<b>Incremento por Variación de Inventarios</b>	<b>0.00</b>	<b>0.00</b>
4321	Incremento por Variación de Inventarios de Mercancías para Venta	0.00	0.00
4322	Incremento por Variación de Inventarios de Mercancías Terminadas	0.00	0.00
4323	Incremento por Variación de Inventarios de Mercancías en Proceso de Elaboración	0.00	0.00
4324	Incremento por Variación de Inventarios de Materias Primas, Materiales y Suministros para Producción	0.00	0.00
4325	Incremento por Variación de Almacén de Materias Primas, Materiales y Suministros de Consumo	0.00	0.00
4330	<b>Disminución del Exceso de Estimaciones por Pérdida o Deterioro u Obsolescencia</b>	<b>0.00</b>	<b>0.00</b>
4331	Disminución del Exceso de Estimaciones por Pérdida o Deterioro u Obsolescencia	0.00	0.00
4340	<b>Disminución del Exceso de Provisiones</b>	<b>0.00</b>	<b>0.00</b>
4341	Disminución del Exceso de Provisiones	0.00	0.00
4390	<b>Otros Ingresos y Beneficios Varios</b>	<b>0.00</b>	<b>0.00</b>
4392	Bonificaciones y Descuentos Obtenidos	0.00	0.00
4393	Diferencias por Tipo de Cambio a Favor	0.00	0.00
4394	Diferencias de Cotizaciones a Favor en Valores Negociables	0.00	0.00
4395	Resultado por Posición Monetaria	0.00	0.00
4396	Utilidades por Participación Patrimonial	0.00	0.00
4397	Diferencias por Reestructuración de Deuda Pública a Favor	0.00	0.00
4399	Otros Ingresos y Beneficios Varios	0.00	0.00
1120	<b>Incremento en Cuentas por Cobrar de Operación</b>	<b>0.00</b>	<b>0.00</b>
1124	Ingresos por recuperar CRI 10	0.00	0.00
1124	Ingresos por recuperar CRI 20	0.00	0.00
1124	Ingresos por recuperar CRI 30	0.00	0.00
1124	Ingresos por recuperar CRI 40	0.00	0.00
1124	Ingresos por recuperar CRI 50	0.00	0.00
1124	Ingresos por recuperar CRI 60	0.00	0.00
1122	Cuentas por cobrar CRI 70	0.00	0.00
1122	Cuentas por cobrar CRI 80	0.00	0.00
1122	Cuentas por cobrar CRI 90	0.00	0.00
	<b>= Flujos de Efectivo Netos de las Actividades de Operación</b>	<b>-1,437,025.91</b>	<b>-5,341,406.05</b>

Bajo protesta de decir verdad declaramos que los Estados Financieros y sus notas, son razonablemente correctos y son responsabilidad del emisor.

\_\_\_\_\_  
PRESIDENTE  
QUÍMICO SABINO JOSÉ RODRÍGUEZ RENDÓN

\_\_\_\_\_  
DIRECTOR GENERAL  
C.P. JOSÉ LUIS CARPIO GUZMÁN

\_\_\_\_\_  
TESORERA  
MAESTRA ELBA GABRIELA FALCÓN HERNÁNDEZ

\_\_\_\_\_  
COORDINADOR DE CAPITAL HUMANO  
C.P. MIGUEL ÁNGEL FRANCO TRUJILLO

Mediante a Oficio No. PBL/DG/003/2023, y con fundamento en el artículo 16 fracción XXIV, del Reglamento Interior de la Administración Pública Municipal de León Gto. Se designa Encargado de Despacho de la Dirección General del Patronato de Bomberos de León Gto. en el periodo comprendido del 18 de enero de 2023 hasta el 25 de enero del 2023.

PATRONATO DE BOMBEROS DE LEON GTO.

Conciliación entre los Ingresos Presupuestarios y Contables

Correspondiente del 01 de enero al 31 de diciembre del 2022

(Cifras en pesos)

<b>1. Total de Ingresos Presupuestarios</b>	<b>120,441,037.87</b>
<b>2. Más Ingresos Contables No Presupuestarios</b>	<b>0.00</b>
2.1 Ingresos Financieros	0.00
2.2 Incremento por Variación de inventarios	0.00
2.3 Disminución del Exceso de Estimaciones por Pérdida o Deterioro u Obsolescencia	0.00
2.4 Disminución del Exceso de Provisiones	0.00
2.5 Otros Ingresos y Beneficios Varios	0.00
2.6 Otros Ingresos Contables No Presupuestarios	0.00
<b>3. Menos ingresos presupuestarios no contables</b>	<b>0.00</b>
3.1 Aprovechamientos Patrimoniales	0.00
3.2 Ingresos Derivados de Financiamientos	0.00
3.3 Otros Ingresos Presupuestarios No Contables	0.00
<b>4. Ingresos Contables (4 = 1 + 2 - 3)</b>	<b>120,441,037.87</b>

Bajo protesta de decir verdad declaramos que los Estados Financieros y sus notas, son razonablemente correctos y son responsabilidad del emisor.

\_\_\_\_\_  
 PRESIDENTE  
 QUÍMICO SABINO JOSÉ RODRÍGUEZ BENDÓN

\_\_\_\_\_  
 DIRECTOR GENERAL  
 C.P. JOSÉ LUIS CARPIO GUZMÁN

\_\_\_\_\_  
 TESORERA  
 MAESTRA ELBA GABRIELA FALCÓN HERNÁNDEZ

\_\_\_\_\_  
 COORDINADOR DE CAPITAL HUMANO  
 C.P. MIGUEL ÁNGEL FRANCO TRUJILLO

Mediante a Oficio No. PBL/DG/003/2023, y con fundamento en el artículo 16 fracción XXIV, del Reglamento Interior de la Administración Pública Municipal de León Gto. Se designa Encargado de Despacho de la Dirección General del Patronato de Bomberos de León Gto. en el periodo comprendido del 18 de enero de 2023 hasta el 25 de enero del 2023.

**PATRONATO DE BOMBEROS DE LEON GTO.**

**Conciliación entre los Egresos Presupuestarios y los Gastos Contables**

Correspondiente del 01 de enero al 31 de diciembre del 2022

(Cifras en pesos)

<b>1. Total de Egresos Presupuestarios</b>	<b>93,815,683.49</b>
<b>2. Menos Egresos Presupuestarios No Contables</b>	<b>7,158,236.95</b>
2.1 Materias Primas y Materiales de Producción y Comercialización	0.00
2.2 Materiales y Suministros	0.00
2.3 Mobiliario y Equipo de Administración	16,855.25
2.4 Mobiliario y Equipo Educativo y Recreativo	0.00
2.5 Equipo e Instrumental Médico y de Laboratorio	0.00
2.6 Vehículos y Equipo de Transporte	855,446.55
2.7 Equipo de Defensa y Seguridad	4,463,096.55
2.8 Maquinaria, Otros Equipos y Herramientas	1,793,103.60
2.9 Activos Biológicos	0.00
2.10 Bienes Inmuebles	0.00
2.11 Activos Intangibles	29,735.00
2.12 Obra Pública en Bienes de Dominio Público	0.00
2.13 Obra Pública en Bienes Propios	0.00
2.14 Acciones y Participaciones de Capital	0.00
2.15 Compra de Títulos y Valores	0.00
2.16 Concesión de Préstamos	0.00
2.17 Inversiones en Fideicomisos, Mandatos y Otros Análogos	0.00
2.18 Provisiones para Contingencias y Otras Erogaciones Especiales	0.00
2.19 Amortización de la Deuda Pública	0.00
2.20 Adeudos de Ejercicios Fiscales Anteriores (ADEFAS)	0.00
2.21 Otros Egresos Presupuestarios No Contables	0.00
<b>3. Más Gastos Contables No Presupuestarios</b>	<b>2,241,626.94</b>
3.1 Estimaciones, Depreciaciones, Deterioros, Obsolescencia y Amortizaciones	2,241,626.94
3.2 Provisiones	0.00
3.3 Disminución de Inventarios	0.00
3.4 Aumento por insuficiencia de Estimaciones por Pérdida o Deterioro u Obsolescencia	0.00
3.5 Aumento por insuficiencia de Provisiones	0.00
3.6 Otros Gastos	0.00
3.7 Otros Gastos Contables No Presupuestarios	0.00
<b>4. Total de Gasto Contable (4 = 1 - 2 + 3)</b>	<b>115,524,427.86</b>

Bajo protesta de decir verdad declaramos que los Estados Financieros y sus notas, son razonablemente correctos y son responsabilidad del emisor.

\_\_\_\_\_  
PRESIDENTE  
QUÍMICO SABINO JOSÉ RODRÍGUEZ RENDÓN

\_\_\_\_\_  
DIRECTOR GENERAL  
C.P. JOSÉ LUIS CARPIO GUZMÁN

\_\_\_\_\_  
TESORERA  
MAESTRA ELBA GABRIELA FALCÓN HERNÁNDEZ

\_\_\_\_\_  
COORDINADOR DE CAPITAL HUMANO  
C.P. MIGUEL ÁNGEL FRANCO TRUJILLO

Mediante a Oficio No. PBL/DG/003/2023, y con fundamento en el artículo 16 fracción XXIV, del Reglamento Interior de la Administración Pública Municipal de León Gto. Se designa Encargado de Despacho de la Dirección General del Patronato de Bomberos de León Gto. en el periodo comprendido del 18 de enero de 2023 hasta el 25 de enero del 2023.

