




CRI	CFF	Estimado	Ampliaciones	Reducciones	Devengado	Recaudado
10	Impuestos	0.00	0.00	0.00	0.00	0.00
11	Impuestos sobre los ingresos	0.00	0.00	0.00	0.00	0.00
12	Impuestos sobre el patrimonio	0.00	0.00	0.00	0.00	0.00
13	Impuestos sobre la producción, el consumo y las transacciones	0.00	0.00	0.00	0.00	0.00
14	Impuestos al comercio exterior	0.00	0.00	0.00	0.00	0.00
15	Impuestos sobre nóminas y asimilables	0.00	0.00	0.00	0.00	0.00
16	Impuestos ecológicos	0.00	0.00	0.00	0.00	0.00
17	Accesorios de impuestos	0.00	0.00	0.00	0.00	0.00
18	Otros impuestos	0.00	0.00	0.00	0.00	0.00
19	Impuestos no comprendidos en las fracciones de la ley de ingri	0.00	0.00	0.00	0.00	0.00
20	Cuotas y Aportaciones de Seguridad Social	0.00	0.00	0.00	0.00	0.00
21	Aportaciones para fondos de vivienda	0.00	0.00	0.00	0.00	0.00
22	Cuotas para el seguro social	0.00	0.00	0.00	0.00	0.00
23	Cuotas de ahorro para el retiro	0.00	0.00	0.00	0.00	0.00
24	Otras cuotas y aportaciones para la seguridad social	0.00	0.00	0.00	0.00	0.00
25	Accesorios	0.00	0.00	0.00	0.00	0.00
30	Contribuciones de Mejoras	0.00	0.00	0.00	0.00	0.00
31	Contribuciones de mejoras por obras públicas	0.00	0.00	0.00	0.00	0.00
39	Contribuciones de mejoras no comprendidas en las fracciones	0.00	0.00	0.00	0.00	0.00
40	Derechos	0.00	0.00	0.00	0.00	0.00
41	Derechos por el uso, goce, aprovechamiento o explotación de	0.00	0.00	0.00	0.00	0.00
42	Derechos a los hidrocarburos	0.00	0.00	0.00	0.00	0.00
43	Derechos por prestación de servicios	0.00	0.00	0.00	0.00	0.00
44	Otros derechos	0.00	0.00	0.00	0.00	0.00
45	Accesorios	0.00	0.00	0.00	0.00	0.00
49	Derechos no comprendidos en las fracciones de la ley de ingri	0.00	0.00	0.00	0.00	0.00
50	Productos	0.00	0.00	0.00	0.00	0.00
51	Productos de tipo corriente	0.00	0.00	0.00	0.00	0.00
52	Productos de capital	0.00	0.00	0.00	0.00	0.00
59	Productos no comprendidos en las fracciones de la ley de ingri	0.00	0.00	0.00	0.00	0.00
60	Aprovechamientos	0.00	0.00	0.00	0.00	0.00
61	Aprovechamientos de tipo corriente	0.00	0.00	0.00	0.00	0.00
62	Aprovechamientos de capital	0.00	0.00	0.00	0.00	0.00
69	Aprovechamientos no comprendidos en las fracciones de la le	0.00	0.00	0.00	0.00	0.00
70	Ingresos por Venta de Bienes y Servicios	6,960,000.00	1,937,930.59	0.00	8,897,930.59	4,758,203.44
71	Ingresos por venta de bienes y servicios de organismos desce	6,960,000.00	1,937,930.59	0.00	8,897,930.59	4,758,203.44
72	Ingresos de operación de entidades paraestatales empresaria	0.00	0.00	0.00	0.00	0.00
73	Ingresos por venta de bienes y servicios producidos en establi	0.00	0.00	0.00	0.00	0.00
80	Participaciones y Aportaciones	0.00	0.00	0.00	0.00	0.00
81	Participaciones	0.00	0.00	0.00	0.00	0.00
82	Aportaciones	0.00	0.00	0.00	0.00	0.00
83	Convenios	0.00	0.00	0.00	0.00	0.00
90	Transferencias, Asignaciones, Subsidios y Otras Ayudas	86,477,801.00	11,180,789.00	0.00	97,658,590.00	61,626,172.87
91	Transferencias internas y asignaciones al sector público	86,477,801.00	11,180,789.00	0.00	97,658,590.00	61,626,172.87
92	Transferencias al resto del sector público	0.00	0.00	0.00	0.00	0.00
93	Subsidios y subvenciones	0.00	0.00	0.00	0.00	0.00
94	Ayudas sociales	0.00	0.00	0.00	0.00	0.00
95	Pensiones y jubilaciones	0.00	0.00	0.00	0.00	0.00
96	Transferencias a fideicomisos, mandatos y análogos	0.00	0.00	0.00	0.00	0.00
0	Ingresos Derivados de Financiamiento	0.00	0.00	0.00	0.00	0.00
1	Endeudamiento Interno	0.00	0.00	0.00	0.00	0.00
2	Endeudamiento Externo	0.00	0.00	0.00	0.00	0.00
3	Aplicación de Remanentes	0.00	0.00	0.00	0.00	0.00

Bajo protesta de decir verdad declaramos que los Estados Financieros y sus notas, son razonablemente correctos y son responsabilidad del emisor.


PRESIDENTE
QUÍMICO SABINO JOSÉ RODRÍGUEZ RENDÓN


DIRECTOR GENERAL
C.P. JOSÉ LUIS CARPIO GUZMÁN


TESORERA
MAESTRA ELBA GABRIELA FALCÓN HERNÁNDEZ